


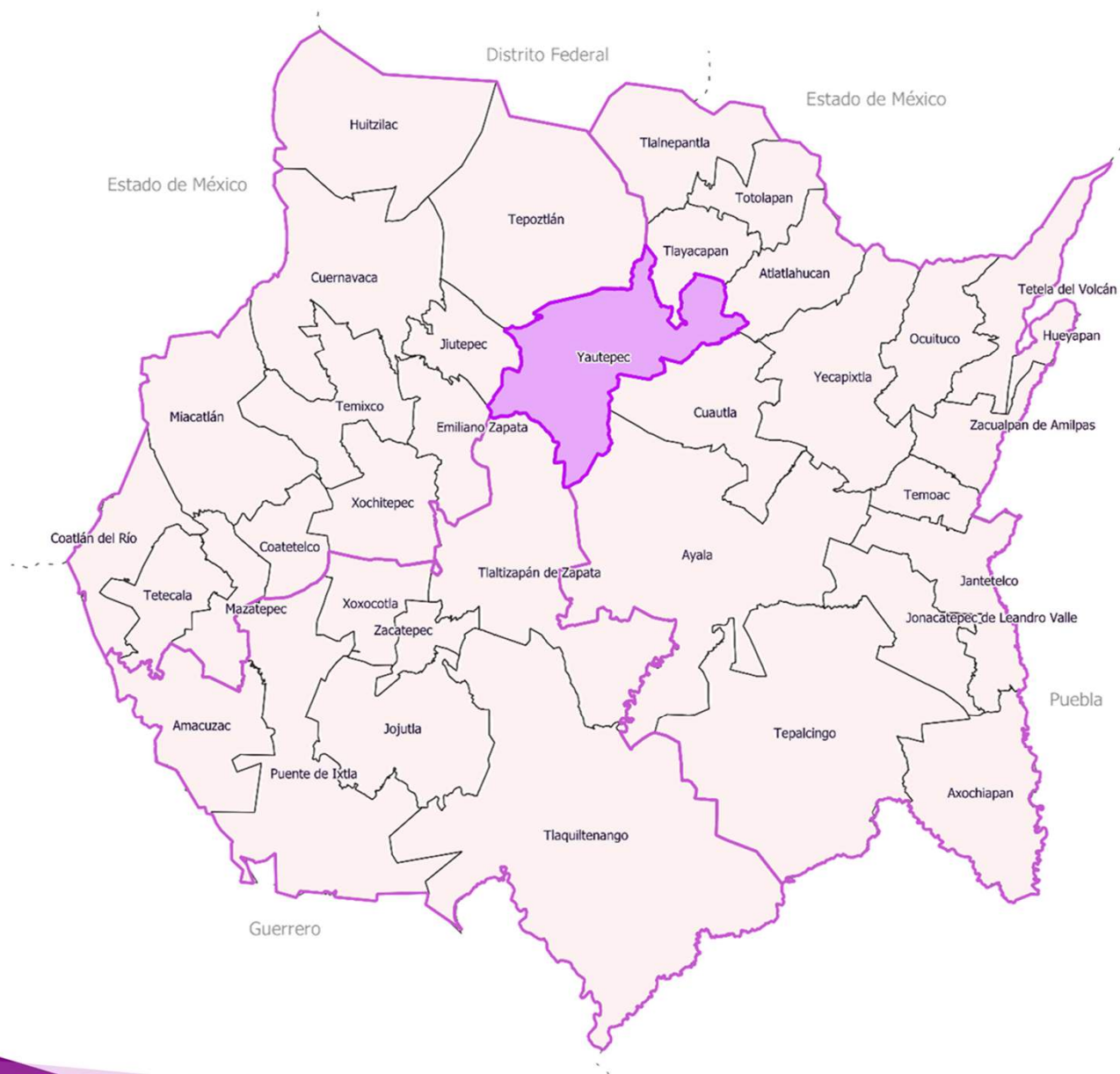
YAUTEPEC



SERVICIOS
DE SALUD

MUNICIPIO: YAUTEPEC

JURISDICCIÓN SANITARIA III



UNIDADES DE SALUD

UNIDADES DE PRIMER NIVEL: 9

UNIDADES DE SEGUNDO NIVEL: 0

UNIDADES DE TERCER NIVEL: 1

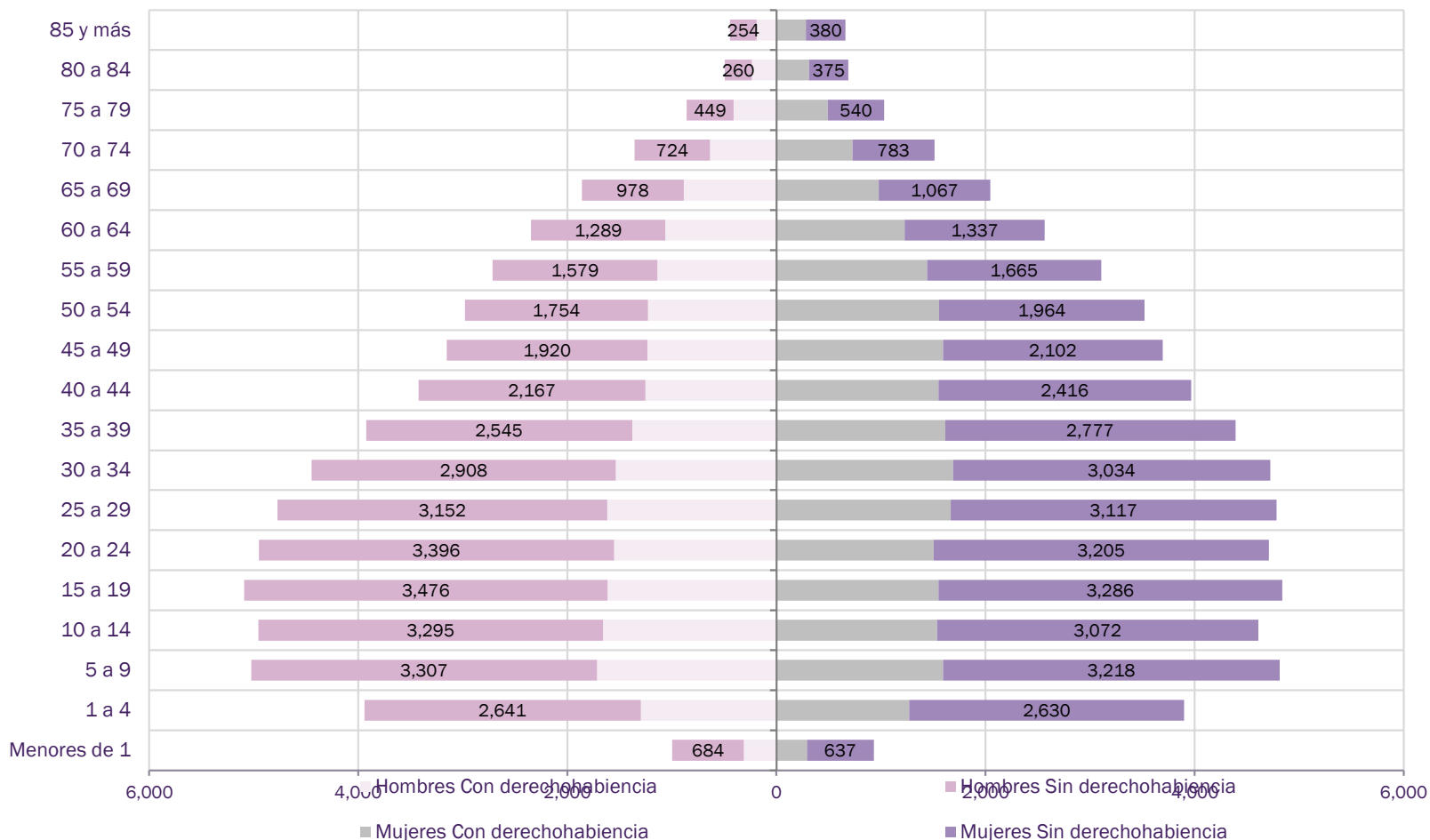
UNIDADES MÉDICAS MÓVILES: 0



PIRÁMIDE POBLACIONAL



Pirámide poblacional por condición de
derechohabiencia, edad quinquenal y sexo
Yautepec
2023





POBLACIÓN QUINQUENAL 2023





YAUTEPEC							
Edad quinquenal	Hombres			Mujeres			Población total
	Con derechohabencia	Sin derechohabencia	Total	Con derechohabencia	Sin derechohabencia	Total	
Menores de 1	312	684	996	294	637	931	1,927
1 a 4	1,300	2,641	3,941	1,269	2,630	3,899	7,840
5 a 9	1,718	3,307	5,025	1,594	3,218	4,812	9,837
10 a 14	1,661	3,295	4,956	1,536	3,072	4,608	9,564
15 a 19	1,617	3,476	5,093	1,550	3,286	4,836	9,929
20 a 24	1,556	3,396	4,952	1,503	3,205	4,708	9,660
25 a 29	1,621	3,152	4,773	1,666	3,117	4,783	9,556
30 a 34	1,538	2,908	4,446	1,689	3,034	4,723	9,169
35 a 39	1,381	2,545	3,926	1,614	2,777	4,391	8,317
40 a 44	1,256	2,167	3,423	1,550	2,416	3,966	7,389
45 a 49	1,234	1,920	3,154	1,592	2,102	3,694	6,848
50 a 54	1,228	1,754	2,982	1,556	1,964	3,520	6,502
55 a 59	1,139	1,579	2,718	1,441	1,665	3,106	5,824
60 a 64	1,061	1,289	2,350	1,227	1,337	2,564	4,914
65 a 69	885	978	1,863	978	1,067	2,045	3,908
70 a 74	636	724	1,360	728	783	1,511	2,871
75 a 79	410	449	859	491	540	1,031	1,890
80 a 84	234	260	494	312	375	687	1,181
85 y más	190	254	444	281	380	661	1,105
Total general	20,977	36,778	57,755	22,871	37,605	60,476	118,231



SERVICIOS
DE SALUD

UBICACIÓN GEOGRÁFICA








**Servicios de Salud de
Morelos**



**MUNICIPIO
YAUTEPEC**

LEYENDA














-Hospitales-

-  Hospital General
-  Hospital Especializado
-  Hospital Comunitario






-Centros de Salud-

-  Unidades de Primer Nivel.
-  Unidades Médicas Móviles.

**-Unidades de Especialidad
Médica (UNEMES)-**

-  Ciudad Salud Mujer [1]
-  Posada AME Atención a Mujer Embarazada. [1]
-  SYGUE (Salud, Género, Unidad Especializada) [4]
-  CAPASIT (VIH / SIDA). [2]
-  Padecimientos Cardiovasculares, SORID [2]
-  CAPA Centro Nueva Vida [6]
-  Salud del Adolescente (CAISA-MOVIL) [1]
-  CAISA Xochitepec [1]
-  Salud Mental [3]
-  UNEMES Hemodiálisis [1]
-  Cirugía Ambulatoria [1]
-  SINDIS Temixco (Servicios Integrales Para La Prevención y Atención a la Discapacidad) [1]
-  Unidad de Evaluación y Diagnóstico de Obesidad Infantil [1]

-Límites Territoriales-

-  Límite Municipal
-  Límite Estatal
-  Agebs y Mznas Edo
-  Caminos
-  Ríos
-  Autopista



SERVICIOS
DE SALUD



C.S. LAS TETILLAS

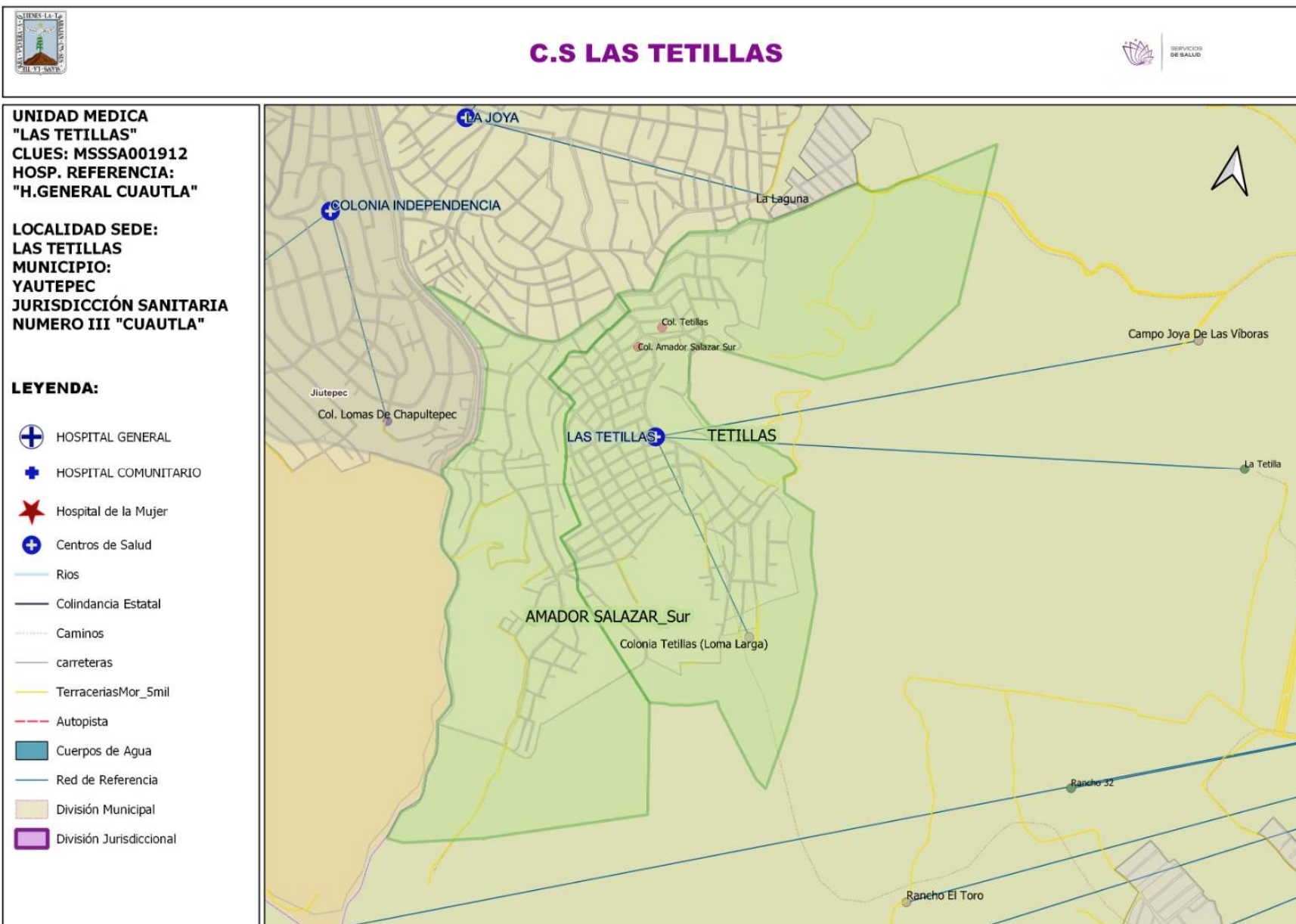


SERVICIOS
DE SALUD

C.S. LAS TETILLAS



MORELOS
AMÉRICA DEL MUNDO
Gobierno del Estado
2018-2024





POBLACIÓN POR ÁREA DE INFLUENCIA 2023



CLUES:	MSSSA001912	NOMBRE CLUES:	LAS TETILLAS	
MUNICIPIO:	YAUTEPEC	LOCALIDAD SEDE:	YAUTEPEC	
TIPOLOGIA:	URBANO DE 01 NÚCLEO BÁSICO	HOSPITAL DE REFERENCIA:	HOSPITAL GENERAL DE CUAUTLA	
CLAVE LOCALIDAD	NOMBRE DE LA UNIDAD	COLONIA	POBLACIÓN TOTAL	POBLACIÓN SSM
0024	La Joya	AMADOR SALAZAR SUR	2,548	1,606
0024	La Joya	TETILLAS	3,466	2,178
0134	La Tetilla	-	-	-
0177	Campo Joya de las Víboras	-	19	12
0180	Colonia Tetillas (Loma Larga)	-	82	51
TOTAL POBLACIÓN			6,115	3,847



MORBILIDAD



Principales causas de Morbilidad en 2022				
Centro de Salud			Las Tetillas	
CLUES			MSSSA001912	
No.	Diagnóstico	Casos	Porcentaje	Tasa
1	INFECCIONES RESPIRATORIAS AGUDAS J00-J06, J20, J21 EXCEPTO J02.0 Y J03.0	302	56.2%	73.6
2	INFECCIONES INTESTINALES POR OTROS ORGANISMOS Y LAS MAL DEFINIDAS A04, A08-A09 EXCEPTO A08.0	89	16.6%	21.7
3	INFECCIÓN DE VÍAS URINARIAS N30, N34, N39.0	48	8.9%	11.7
4	INTOXICACIÓN POR PICADURA DE ALACRÁN T63.2, X22	37	6.9%	9.0
5	VULVOVAGINITIS N76	27	5.0%	6.6
6	OTITIS MEDIA AGUDA H65.0-H65.1	9	1.7%	2.2
7	TUBERCULOSIS RESPIRATORIA A15-A16	9	1.7%	2.2
8	ASCARIASIS B77	7	1.3%	1.7
9	OTRAS INFECCIONES INTESTINALES DEBIDAS A PROTOZOARIOS A07.0, A07.2, A07.9	3	0.6%	0.7
10	MORDEDURAS POR PERRO W54	2	0.4%	0.5
Otros diagnósticos		4	0.7%	1.0
Total		537	100.0%	130.8

Fuente: Sistema Único de Información para la Vigilancia Epidemiológica (SUIVE), 2022. Consultado: Julio de 2022 Estudio de Regionalización Operativa 2022.
Nota: La tasa se calculó dividiendo el número de casos entre la población correspondiente a SSM 2022 por 1,000 habitantes.



SISTEMA DE INFORMACIÓN EN SALUD



	C.S. LAS TETILLAS (CLUES: MSSSA001912)				
INDICADOR	REPORTE SIS				
	2018	2019	2020	2021	2022
Total de Embarazadas 1era vez	90	84	14	2	2
Total de Embarazadas Adolescentes 1era vez.	24	4	0	0	1
Total de Pacientes Contrareferidos	0	0	0	0	0
Total de Pacientes de usuarios activos de MPF	332	298	268	3281	2737
Total de Pacientes Referidos	60	0	0	0	0
Total DM en control	12	7	4	9	1
Total DM en tratamiento	36	16	11	9	1
Total HTA en control	35	15	7	8	0
Total HTA en tratamiento	46	19	9	8	0

Fuente: Cubos Dinámicos. DGIS, Subsistema de Servicios Otorgados 2018-2022.

INFRAESTRUCTURA, RECURSO HUMANO Y PRODUCTIVIDAD

NOMBRE: LAS TETILLAS

CLUES: MSSSA001912

JURISDICCIÓN: CUAUTLA

CONCEPTO	2022 *
INFRAESTRUCTURA	
CONSULTORIOS	2
GENERALES	2
ESTOMATOLOGÍA	0
OTROS	0
RECURSO HUMANO	
MÉDICOS EN CONTACTO	1
GENERALES	1
ODONTÓLOGOS	0
MÉDICOS PASANTES	1
P.DE MEDICINA	1
P. DE ODONTOLOGÍA	0

CONCEPTO	2022 *
PERSONAL DE ENFERMERÍA	1
ENFERMERAS EN CONTACTO	1
ENFERMERAS OTRAS ACTIVIDADES	0
CONSULTA OTORGADA	
CONSULTA EXTERNA	800
CONSULTA GENERAL	800
CONSULTA ODONTOLÓGICA	0
INDICADORES DE PRODUCTIVIDAD 1/	
CONSULTA GENERAL POR MÉDICO GENERAL 2/	3.2
CONSULTA ODONTOLÓGICA 3/	0.0

La información corresponde al cierre anual de 2022.

1/ Se consideran 252 días hábiles.

2/ Incluye consulta general y médicos generales.

3/ Incluye consulta odontológica y odontólogos.

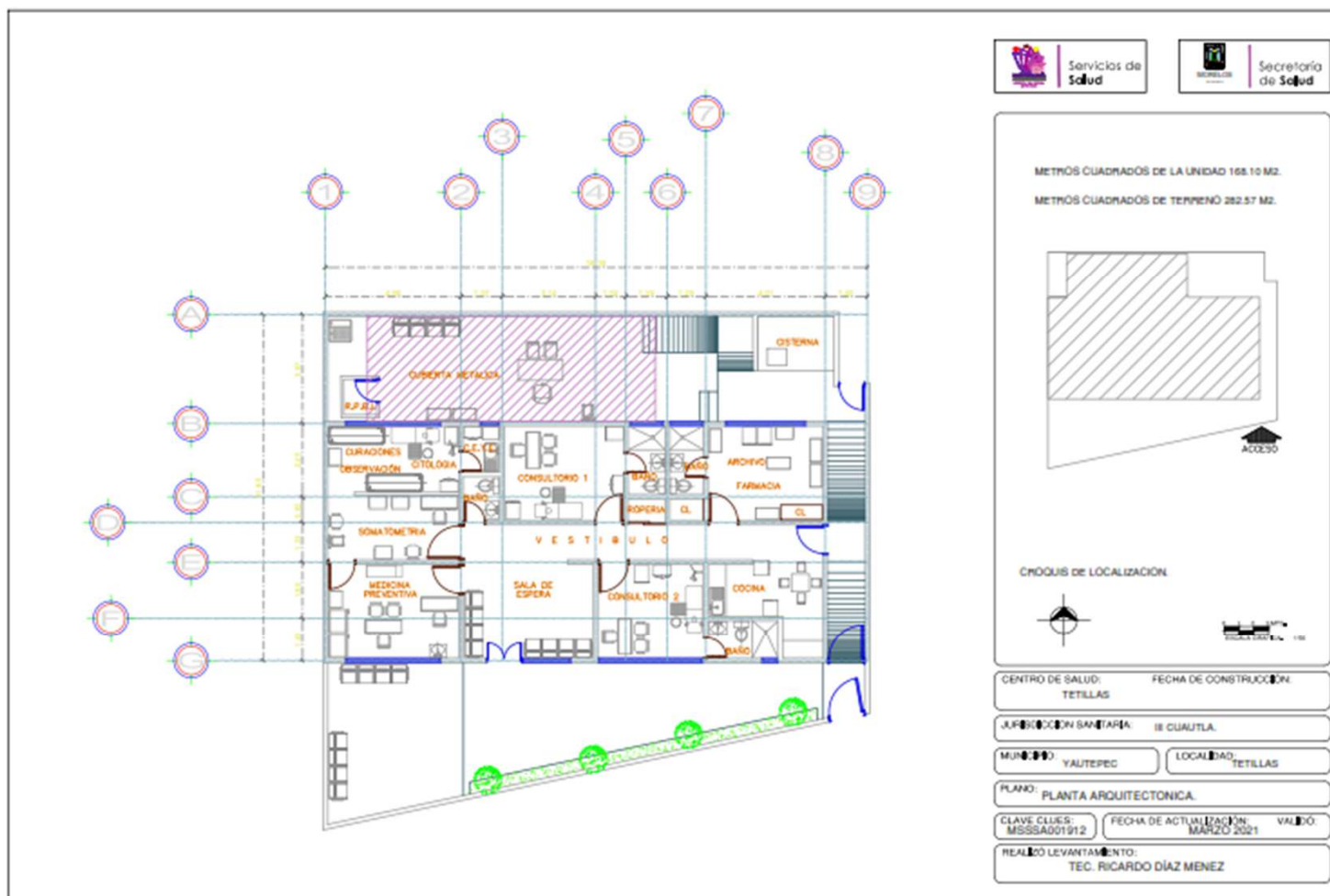
Fuente: Cubos dinámicos de información DGIS, 2022. Sub

sistema de Prestación de Servicios 2022*, Subsistema de Información de Equipamiento, Recursos Humanos e Infraestructura para la Atención a la Salud (SINERHIAS) 2022*



SERVICIOS
DE SALUD

PLANO ARQUITECTÓNICO





SERVICIOS
DE SALUD



C.S. YAUTEPEC



POBLACIÓN EN ÁREA DE INFLUENCIA 2023



CLUES:	MSSSA001924	NOMBRE CLUES:	YAUTEPEC	
MUNICIPIO:	YAUTEPEC	LOCALIDAD SEDE:	YAUTEPEC	
TIPOLOGIA:	URBANO DE 12 NÚCLEOS BÁSICOS Y MÁS	HOSPITAL DE REFERENCIA:	HOSPITAL GENERAL DE CUAUTLA	
CLAVE LOCALIDAD	NOMBRE DE LA UNIDAD	COLONIA	POBLACIÓN TOTAL	POBLACIÓN SSM
0001	Yautepec de Zaragoza		49,573	31,186
0011	La Nopalera	-	1,123	707
0063	El Jagüey	-	2	1
0068	El Caudillo del Sur	-	875	551
0074	El Rocío	-	110	69
0077	Pozo las Victorias	-	55	34
0078	Parada Kilómetro 20	-	-	-
0081	El Zarco	-	890	560
0086	El Copalar	-	393	248
0087	Campo Ixtonclal	-	241	152
0088	Campo San Nicolás	-	-	-
0095	Campo Apanquetzalco	-	54	34
0101	Campo el Barrial	-	23	15
0103	Campo el Marqués	-	73	46
0106	Campo Grande Yautepec	-	70	44
0111	Campo los Fresnos	-	59	37
0112	Campo San Felipe	-	-	-
0119	Granja Regina (Tierra Blanca)	-	257	162
0120	Granjas Agrícolas	-	158	99
0122	Jovito Serrano	-	122	77
0126	El Basurero	-	26	16
SUBTOTAL POBLACIÓN			54,104	31,186



POBLACIÓN EN ÁREA DE INFLUENCIA 2023



CLUES:	MSSSA001924	NOMBRE CLUES:	YAUTEPEC	
MUNICIPIO:	YAUTEPEC	LOCALIDAD SEDE:	YAUTEPEC	
TIPOLOGIA:	URBANO DE 12 NÚCLEOS BÁSICOS Y MÁS	HOSPITAL DE REFERENCIA:	HOSPITAL GENERAL DE CUAUTLA	
CLAVE LOCALIDAD	NOMBRE DE LA UNIDAD	COLONIA	POBLACIÓN TOTAL	POBLACIÓN SSM
0127	Huertos el Mirador	-	60	38
0129	Rancho el Toro	-	44	27
0131	Rancho 32	-	-	-
0132	El Resumidero	-	-	-
0133	Campo la Tehuixtlera	-	254	160
0139	Ampliación Paracas	-	344	217
0142	Ampliación Atlihuayan	-	130	82
0143	Ampliación Lomas del Real	-	107	68
0144	Ampliación San Juanito	-	184	116
0145	Campo los Limones	-	-	-
0146	Colonia Paracas	-	215	135
0147	Colonia Valle Encantado	-	-	-
0148	La Curva	-	-	-
0154	Rancho las Iguanas	-	59	37
0155	Rancho los Limones	-	3	2
0157	Campo Nuevo	-	6	4
0159	Ejido Anenecuilco	-	4	3
0161	Marcelino Ortega	-	-	-
0171	Colonia Vicente Estrada Cajigal	-	559	352
0172	El Fortín Dos	-	58	37
0183	El Veladero	-	-	-
SUBTOTAL POBLACIÓN			2,027	1,278
TOTAL POBLACIÓN			56,131	35,316



MORBILIDAD



Principales causas de Morbilidad en 2022				
Centro de Salud			Yautepec	
CLUES			MSSSA001924	
No.	Diagnóstico	Casos	Porcentaje	Tasa
1	INTOXICACIÓN POR PICADURA DE ALACRÁN T63.2, X22	2,418	34.7%	70.1
2	INFECCIONES RESPIRATORIAS AGUDAS J00-J06, J20, J21 EXCEPTO J02.0 Y J03.0	2,139	30.7%	62.0
3	INFECCIONES INTESTINALES POR OTROS ORGANISMOS Y LAS MAL DEFINIDAS A04, A08-A09 EXCEPTO A08.0	1,172	16.8%	34.0
4	INFECCIÓN DE VÍAS URINARIAS N30, N34, N39.0	383	5.5%	11.1
5	ÚLCERAS, GASTRITIS Y DUODENITIS K25-K29	232	3.3%	6.7
6	COVID-19 U07.1-U07.2	113	1.6%	3.3
7	MORDEDURAS POR PERRO W54	110	1.6%	3.2
8	OTITIS MEDIA AGUDA H65.0-H65.1	85	1.2%	2.5
9	VULVOVAGINITIS N76	58	0.8%	1.7
10	VIOLENCIA INTRAFAMILIAR Y07.0-Y07.2	45	0.6%	1.3
Otros diagnósticos		204	2.9%	5.9
Total		6,959	100.0%	201.7

Fuente: Sistema Único de Información para la Vigilancia Epidemiológica (SUIVE), 2022. Consultado: Julio de 2022 Estudio de Regionalización Operativa 2022.

Nota: La tasa se calculó dividiendo el número de casos entre la población correspondiente a SSM 2022 por 1,000 habitantes.



SISTEMA DE INFORMACIÓN EN SALUD



	C.S. YAUTEPEC (CLUES: MSSSA001924)				
INDICADOR	REPORTE SIS				
	2018	2019	2020	2021	2022
Total de Embarazadas 1era vez	675	657	415	586	93
Total de Embarazadas Adolescentes 1era vez.	145	161	122	140	41
Total de Pacientes Contrareferidos	49	451	1087	1266	17
Total de Pacientes de usuarios activos de MPF	2255	2238	1862	21569	18765
Total de Pacientes Referidos	5435	3273	1087	1266	272
Total DM en control	100	98	81	38	13
Total DM en tratamiento	413	236	131	99	43
Total HTA en control	287	144	93	56	16
Total HTA en tratamiento	336	187	102	66	29

Fuente: Cubos Dinámicos. DGIS, Subsistema de Servicios Otorgados 2018-2022.



SERVICIOS
DE SALUD

INFRAESTRUCTURA, RECURSO HUMANO Y PRODUCTIVIDAD



NOMBRE: YAUTEPEC

CLUES: MSSSA001924

JURISDICCIÓN: CUAUTLA

CONCEPTO	2022 *
INFRAESTRUCTURA	
CONSULTORIOS	13
GENERALES	11
ESTOMATOLOGÍA	1
OTROS	1
RECURSO HUMANO	
MÉDICOS EN CONTACTO	24
GENERALES	21
ODONTÓLOGOS	3
MÉDICOS PASANTES	34
P.DE MEDICINA	3
P. DE ODONTOLOGÍA	1

CONCEPTO	2022 *
PERSONAL DE ENFERMERÍA	23
ENFERMERAS EN CONTACTO	23
ENFERMERAS OTRAS ACTIVIDADES	0
CONSULTA OTORGADA	
CONSULTA EXTERNA	11,999
CONSULTA GENERAL	11,820
CONSULTA ODONTOLÓGICA	179
INDICADORES DE PRODUCTIVIDAD 1/	
CONSULTA GENERAL POR MÉDICO GENERAL 2/	2.2
CONSULTA ODONTOLÓGICA 3/	0.2

La información corresponde al cierre anual de 2022.

1/ Se consideran 252 días hábiles.

2/ Incluye consulta general y médicos generales.

3/ Incluye consulta odontológica y odontólogos.

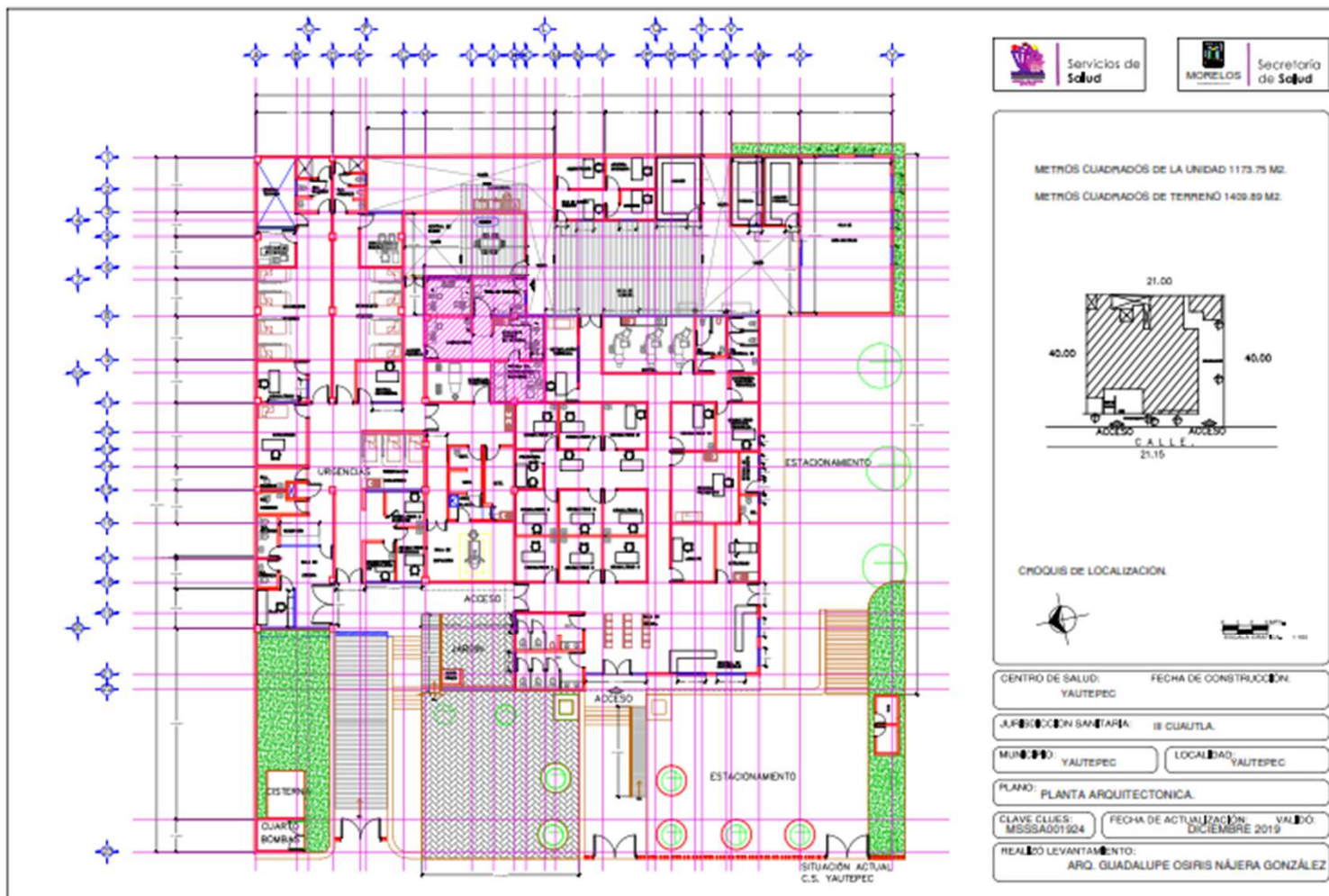
Fuente: Cubos dinámicos de información DGIS, 2022. Sub

sistema de Prestación de Servicios 2022*, Subsistema de Información de Equipamiento, Recursos Humanos e Infraestructura para la Atención a la Salud (SINERHIAS) 2022*



SERVICIOS
DE SALUD

PLANO ARQUITECTÓNICO





SERVICIOS
DE SALUD

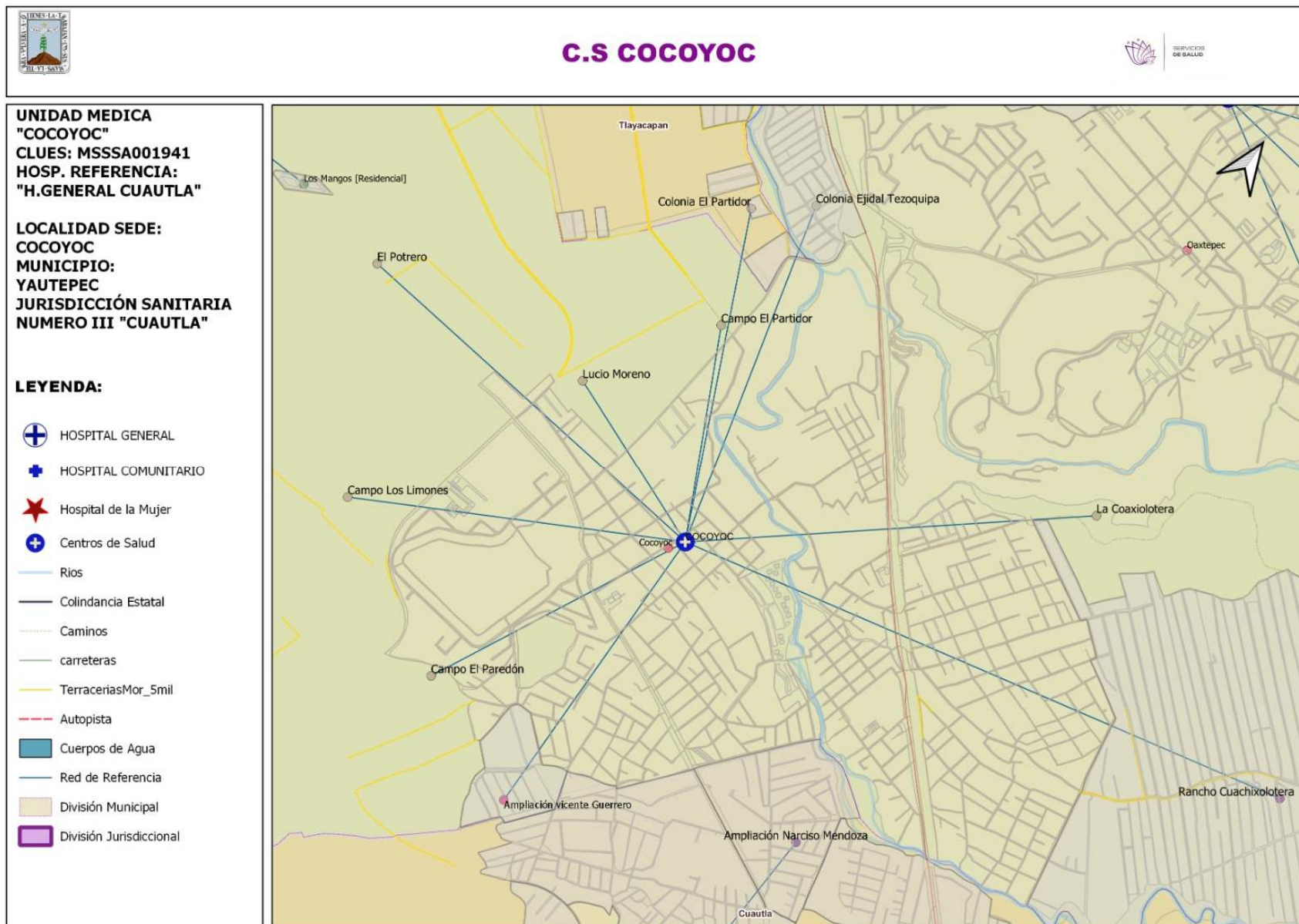


C.S. COCOYOC



SERVICIOS
DE SALUD

C.S. COCOYOC





POBLACIÓN POR ÁREA DE INFLUENCIA 2023



CLUES:	MSSSA001941	NOMBRE CLUES:	COCOYOC	
MUNICIPIO:	YAUTEPEC	LOCALIDAD SEDE:	COCOYOC	
TIPOLOGIA:	URBANO DE 02 NÚCLEOS BÁSICOS	HOSPITAL DE REFERENCIA:	HOSPITAL GENERAL DE CUAUTLA	
CLAVE LOCALIDAD	NOMBRE DE LA UNIDAD	COLONIA	POBLACIÓN TOTAL	POBLACIÓN SSM
0048	Colonia el Partidor	-	131	99
0005	Cocoyoc	-	11,376	7,157
0030	Campo los Limones	-	9	6
0069	Ampliación Vicente Guerrero	-	377	237
0080	Colonia Ejidal Tezoquipa	-	87	55
0092	Lucio Moreno	-	245	154
0105	Campo el Partidor	-	82	51
0153	El Potrero	-	54	34
0167	Campo el Paredón	-	21	13
0170	La Coaxiolotera	-	12	8
0173	Rancho Cuachixolotera	-	1,580	994
TOTAL POBLACIÓN			13,974	8,808



MORBILIDAD



Principales causas de Morbilidad en 2022				
Centro de Salud			Cocoyoc	
CLUES			MSSSA001941	
No.	Diagnóstico	Casos	Porcentaje	Tasa
1	INFECCIONES RESPIRATORIAS AGUDAS J00-J06, J20, J21 EXCEPTO J02.0 Y J03.0	429	38.3%	48.2
2	GINGIVITIS Y ENFERMEDAD PERIODONTAL K05	294	26.3%	33.0
3	INFECCIÓN DE VÍAS URINARIAS N30, N34, N39.0	147	13.1%	16.5
4	INFECCIONES INTESTINALES POR OTROS ORGANISMOS Y LAS MAL DEFINIDAS A04, A08-A09 EXCEPTO A08.0	60	5.4%	6.7
5	INTOXICACIÓN POR PICADURA DE ALACRÁN T63.2, X22	42	3.8%	4.7
6	ÚLCERAS, GASTRITIS Y DUODENITIS K25-K29	22	2.0%	2.5
7	VULVOVAGINITIS N76	21	1.9%	2.4
8	DIABETES MELLITUS NO INSULINODEPENDIENTE (TIPO II) E11-E14	18	1.6%	2.0
9	OTITIS MEDIA AGUDA H65.0-H65.1	17	1.5%	1.9
10	HIPERTENSIÓN ARTERIAL I10-I15	16	1.4%	1.8
Otros diagnósticos		53	4.7%	5.9
Total		1,119	100.0%	125.6

Fuente: Sistema Único de Información para la Vigilancia Epidemiológica (SUIVE), 2022. Consultado: Julio de 2022 Estudio de Regionalización Operativa 2022.
 Nota: La tasa se calculó dividiendo el número de casos entre la población correspondiente a SSM 2022 por 1,000 habitantes.



	C.S. COCOYOC (CLUES: MSSSA001941)				
INDICADOR	REPORTE SIS				
	2018	2019	2020	2021	2022
Total de Embarazadas 1era vez	101	209	111	119	126
Total de Embarazadas Adolescentes 1era vez.	29	29	38	37	41
Total de Pacientes Contrareferidos	1	0	113	139	0
Total de Pacientes de usuarios activos de MPF	369	453	530	6024	6421
Total de Pacientes Referidos	177	95	113	139	136
Total DM en control	16	20	16	8	5
Total DM en tratamiento	80	73	52	35	29
Total HTA en control	48	41	24	11	10
Total HTA en tratamiento	54	52	35	24	23

Fuente: Cubos Dinámicos. DGIS, Subsistema de Servicios Otorgados 2018-2022.



SERVICIOS
DE SALUD

INFRAESTRUCTURA, RECURSO HUMANO Y PRODUCTIVIDAD



NOMBRE: COCOYOC

CLUES: MSSSA001941

JURISDICCIÓN: CUAUTLA

CONCEPTO	2022 *
INFRAESTRUCTURA	
CONSULTORIOS	4
GENERALES	3
ESTOMATOLOGÍA	1
OTROS	0
RECURSO HUMANO	
MÉDICOS EN CONTACTO	3
GENERALES	2
ODONTÓLOGOS	1
MÉDICOS PASANTES	0
P.DE MEDICINA	0
P. DE ODONTOLOGÍA	0

CONCEPTO	2022 *
PERSONAL DE ENFERMERÍA	2
ENFERMERAS EN CONTACTO	2
ENFERMERAS OTRAS ACTIVIDADES	0
CONSULTA OTORGADA	
CONSULTA EXTERNA	4,260
CONSULTA GENERAL	3,807
CONSULTA ODONTOLÓGICA	453
INDICADORES DE PRODUCTIVIDAD 1/	
CONSULTA GENERAL POR MÉDICO GENERAL 2/	7.6
CONSULTA ODONTOLÓGICA 3/	1.8

La información corresponde al cierre anual de 2022.

1/ Se consideran 252 días hábiles.

2/ Incluye consulta general y médicos generales.

3/ Incluye consulta odontológica y odontólogos.

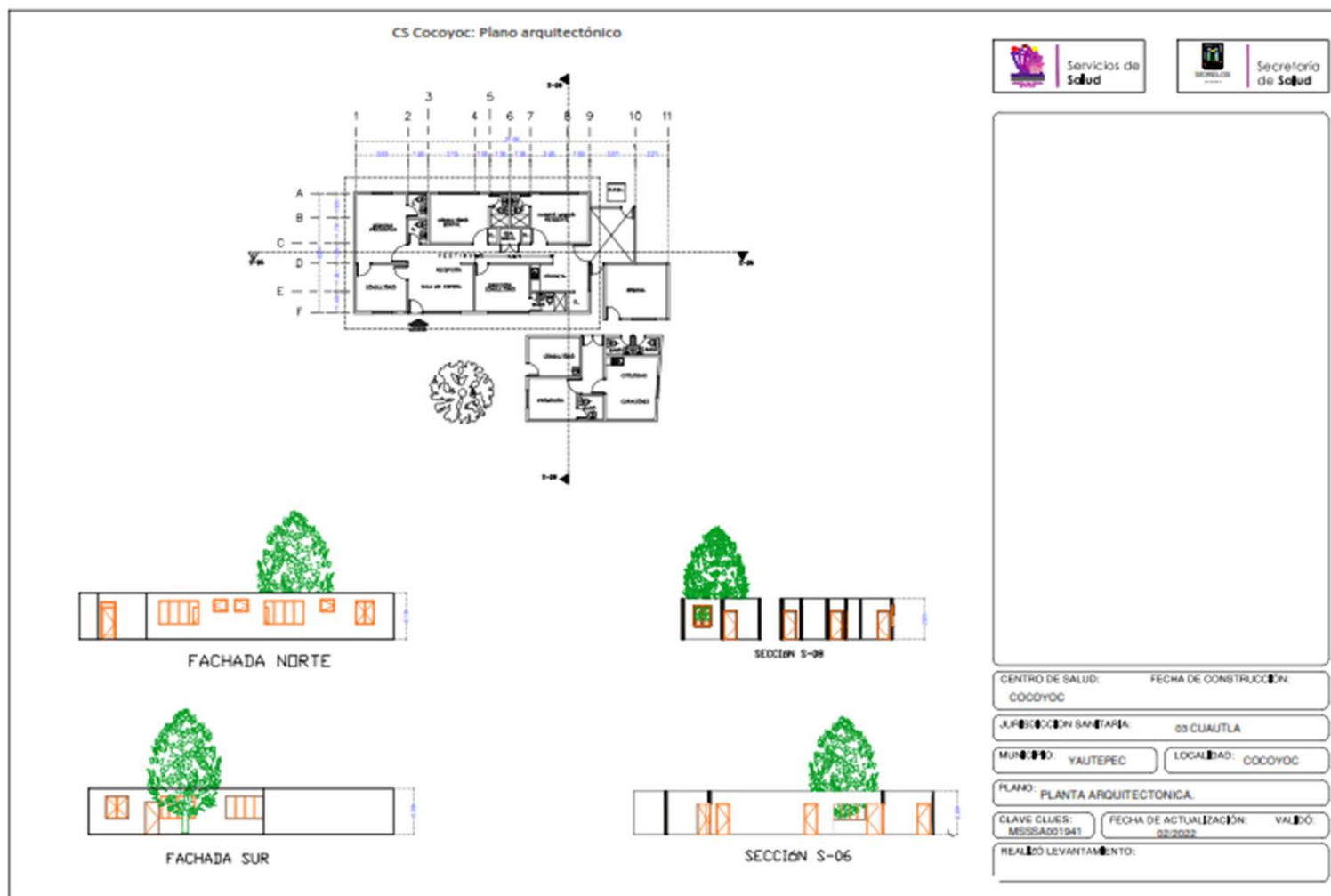
Fuente: Cubos dinámicos de información DGIS, 2022. Sub

sistema de Prestación de Servicios 2022*, Subsistema de Información de Equipamiento, Recursos Humanos e Infraestructura para la Atención a la Salud (SINERHIAS) 2022*



SERVICIOS
DE SALUD

PLANO ARQUITECTÓNICO





SERVICIOS
DE SALUD



C.S. MIGUEL HIDALGO



C.S. MIGUEL HIDALGO



C.S. MIGUEL HIDALGO

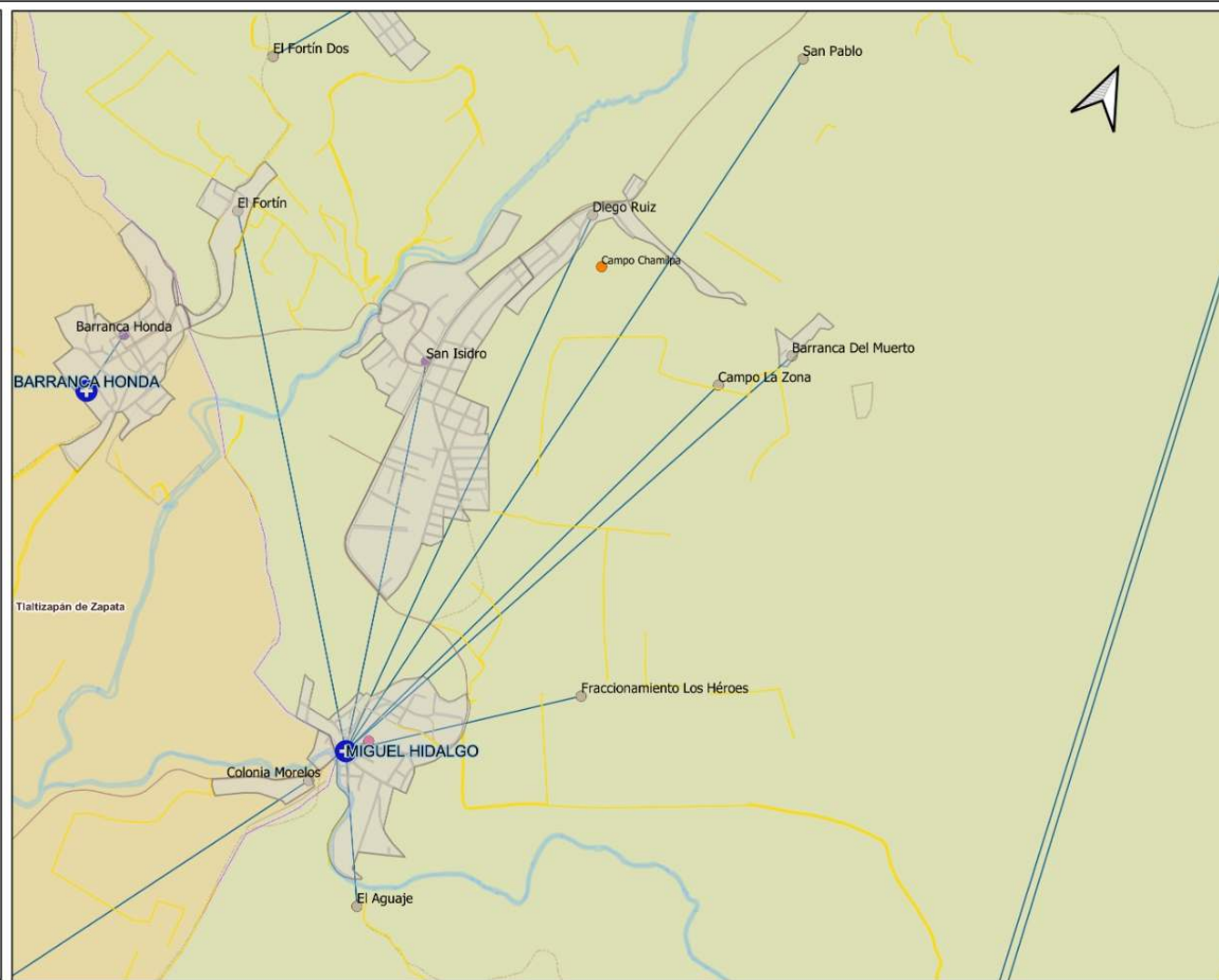


**UNIDAD MEDICA
"MIGUEL HIDALGO"**
CLUES: MSSA001965
HOSP. REFERENCIA:
"H.GENERAL CUAUTLA"

**LOCALIDAD SEDE:
MIGUEL HIDALGO
MUNICIPIO:
YAUTEPEC
JURISDICCIÓN SANITARIA
NUMERO III "CUAUTLA"**

LEYENDA:

-  HOSPITAL GENERAL
-  HOSPITAL COMUNITARIO
-  Hospital de la Mujer
-  Centros de Salud
-  Rios
-  Colindancia Estatal
-  Caminos
-  carreteras
-  TerraceriasMor_5mil
-  Autopista
-  Cuerpos de Agua
-  Red de Referencia
-  División Municipal
-  División Jurisdiccional





POBLACIÓN POR ÁREA DE INFLUENCIA 2023



CLUES:	MSSSA001965	NOMBRE CLUES:	MIGUEL HIDALGO	
MUNICIPIO:	YAUTEPEC	LOCALIDAD SEDE:	MIGUEL HIDALGO	
TIPOLOGIA:	RURAL DE 01 NÚCLEOS BÁSICO	HOSPITAL DE REFERENCIA:	HOSPITAL GENERAL DE CUAUTLA	
CLAVE LOCALIDAD	NOMBRE DE LA UNIDAD	COLONIA	POBLACIÓN TOTAL	POBLACIÓN SSM
0010	Colonia Miguel Hidalgo (Los Cuartos)	-	504	317
0014	San Isidro	-	1,289	811
0021	Diego Ruiz	-	235	148
0072	San Pablo	-	50	32
0076	Barranca del Muerto	-	73	46
0096	Campo Chamilpa	-	10	6
0109	Campo la Zona	-	36	23
0117	El Fortín	-	232	146
0175	El Aguaje	-	23	15
0176	Fraccionamiento los Héroes	-	19	12
TOTAL POBLACIÓN			2,471	1,556



MORBILIDAD



Principales causas de Morbilidad en 2022				
Centro de Salud			Miguel Hidalgo	
CLUES			MSSSA001965	
No.	Diagnóstico	Casos	Porcentaje	Tasa
1	INFECCIONES RESPIRATORIAS AGUDAS J00-J06, J20, J21 EXCEPTO J02.0 Y J03.0	164	48.2%	91.3
2	DIABETES MELLITUS NO INSULINODEPENDIENTE (TIPO II) E11-E14	40	11.8%	22.3
3	HIPERTENSIÓN ARTERIAL I10-I15	37	10.9%	20.6
4	INFECCIÓN DE VÍAS URINARIAS N30, N34, N39.0	21	6.2%	11.7
5	ÚLCERAS, GASTRITIS Y DUODENITIS K25-K29	18	5.3%	10.0
6	VULVOVAGINITIS N76	18	5.3%	10.0
7	INFECCIONES INTESTINALES POR OTROS ORGANISMOS Y LAS MAL DEFINIDAS A04, A08-A09 EXCEPTO A08.0	13	3.8%	7.2
8	OBESIDAD E66	12	3.5%	6.7
9	DENGUE NO GRAVE A97.0 y A97.9	3	0.9%	1.7
10	OTITIS MEDIA AGUDA H65.0-H65.1	3	0.9%	1.7
Otros diagnósticos		11	3.2%	6.1
Total		340	100.0%	189.2

Fuente: Sistema Único de Información para la Vigilancia Epidemiológica (SUIVE), 2022. Consultado: Julio de 2022 Estudio de Regionalización Operativa 2022.
Nota: La tasa se calculó dividiendo el número de casos entre la población correspondiente a SSM 2022 por 1,000 habitantes.



SISTEMA DE INFORMACIÓN EN SALUD



	C.S. MIGUEL HIDALGO (CLUES: MSSSA001965)				
INDICADOR	REPORTE SIS				
	2018	2019	2020	2021	2022
Total de Embarazadas 1era vez	38	33	29	5	21
Total de Embarazadas Adolescentes 1era vez.	13	6	10	2	6
Total de Pacientes Contrareferidos	0	2	72	12	0
Total de Pacientes de usuarios activos de MPF	100	104	110	1185	1063
Total de Pacientes Referidos	87	79	72	12	26
Total DM en control	4	19	11	18	8
Total DM en tratamiento	12	23	24	19	13
Total HTA en control	4	17	9	14	2
Total HTA en tratamiento	7	20	17	14	9

Fuente: Cubos Dinámicos. DGIS, Subsistema de Servicios Otorgados 2018-2022.



SERVICIOS
DE SALUD

INFRAESTRUCTURA, RECURSO HUMANO Y PRODUCTIVIDAD



NOMBRE: MIGUEL HIDALGO

CLUES: MSSSA001965

JURISDICCIÓN: CUAUTLA

CONCEPTO	2022 *
INFRAESTRUCTURA	
CONSULTORIOS	1
GENERALES	1
ESTOMATOLOGÍA	0
OTROS	0
RECURSO HUMANO	
MÉDICOS EN CONTACTO	1
GENERALES	1
ODONTÓLOGOS	0
MÉDICOS PASANTES	0
P.DE MEDICINA	0
P. DE ODONTOLOGÍA	0

CONCEPTO	2022 *
PERSONAL DE ENFERMERÍA	1
ENFERMERAS EN CONTACTO	1
ENFERMERAS OTRAS ACTIVIDADES	0
CONSULTA OTORGADA	
CONSULTA EXTERNA	994
CONSULTA GENERAL	994
CONSULTA ODONTOLÓGICA	0
INDICADORES DE PRODUCTIVIDAD 1/	
CONSULTA GENERAL POR MÉDICO GENERAL 2/	3.9
CONSULTA ODONTOLÓGICA 3/	0.0

La información corresponde al cierre anual de 2022.

1/ Se consideran 252 días hábiles.

2/ Incluye consulta general y médicos generales.

3/ Incluye consulta odontológica y odontólogos.

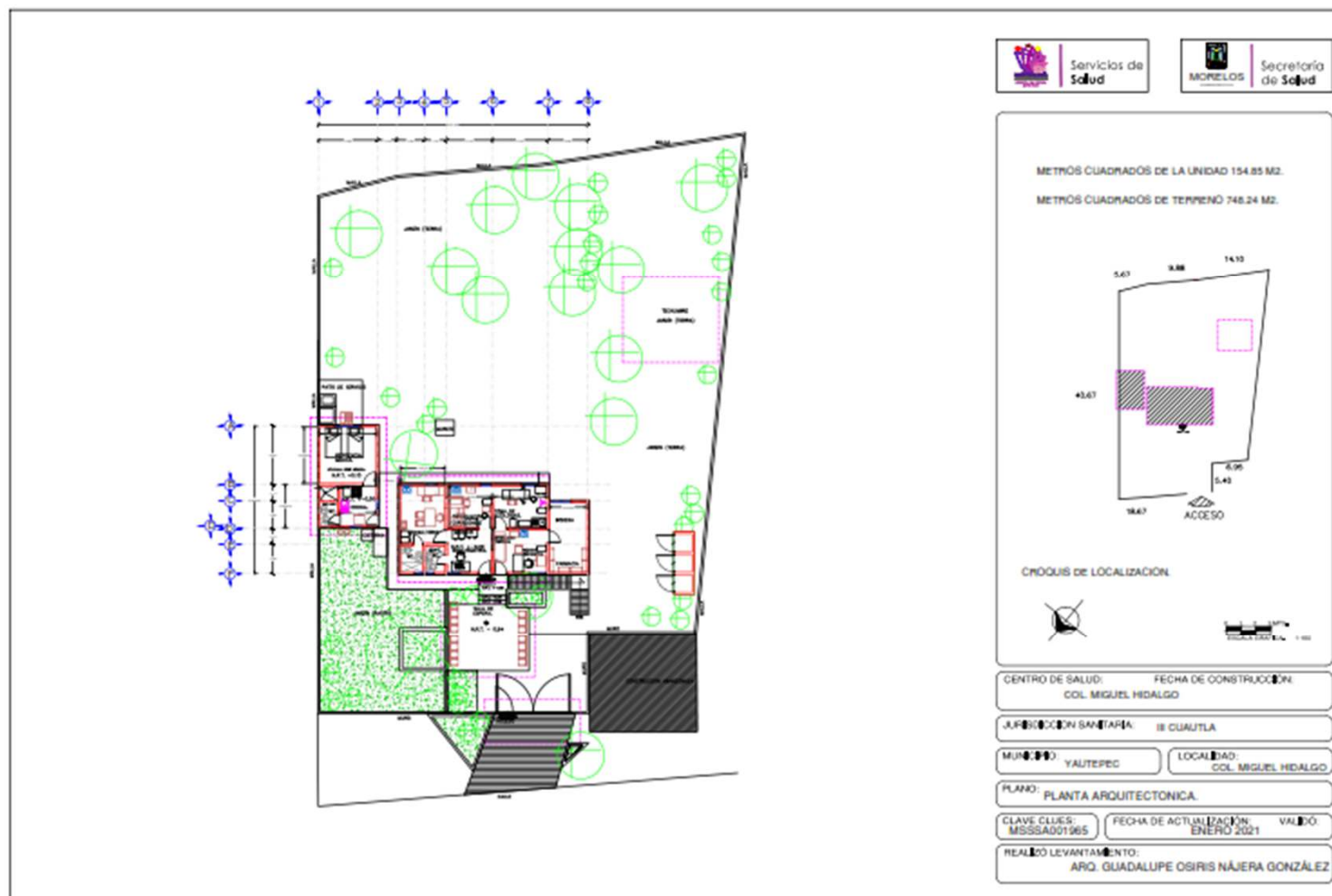
Fuente: Cubos dinámicos de información DGIS, 2022. Sub

sistema de Prestación de Servicios 2022*, Subsistema de Información de Equipamiento, Recursos Humanos e Infraestructura para la Atención a la Salud (SINERHIAS) 2022*



SERVICIOS
DE SALUD

PLANO ARQUITECTÓNICO





SERVICIOS
DE SALUD



C.S. LA JOYA



C.S. LA JOYA



C.S LA JOYA

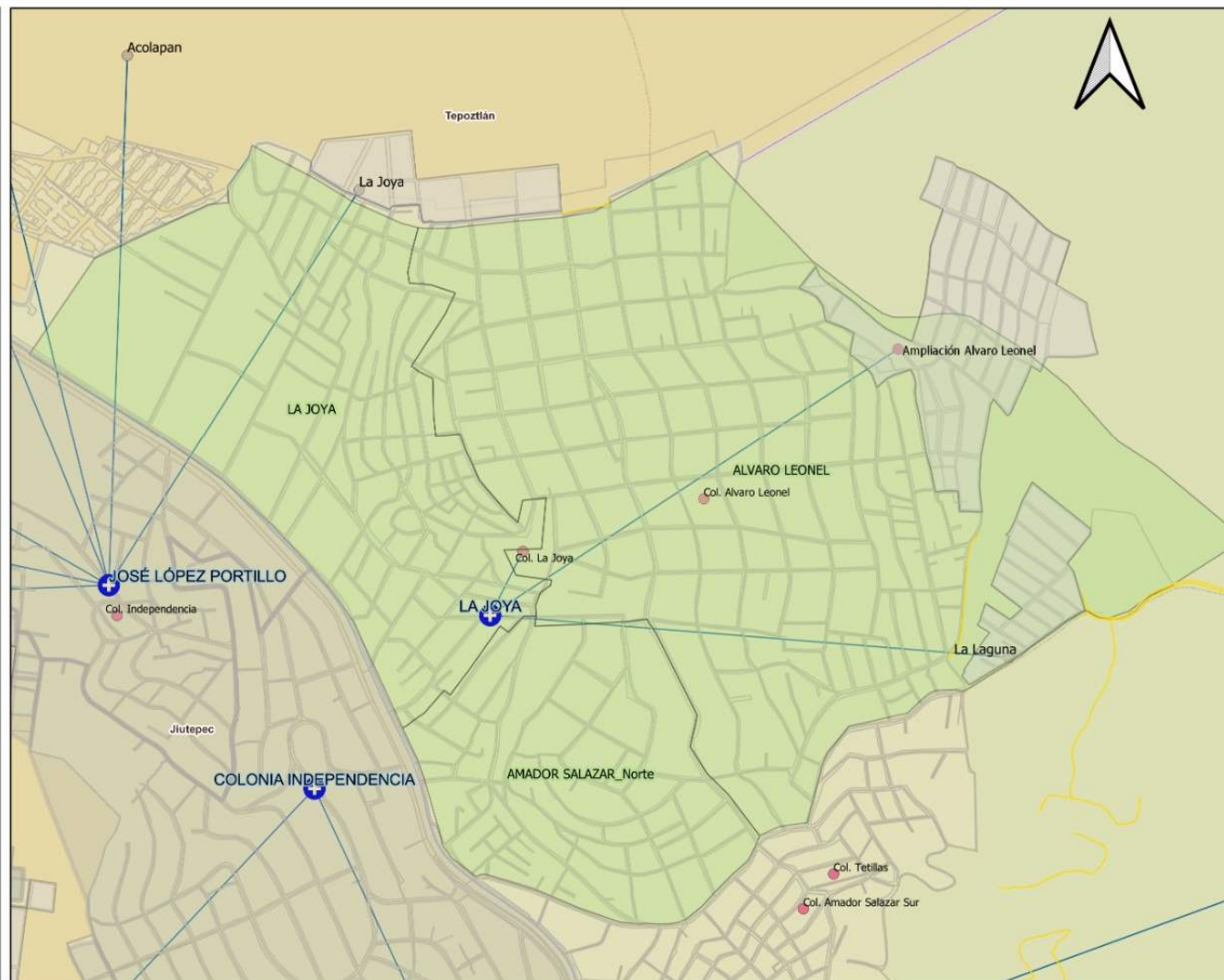


**UNIDAD MEDICA
"LA JOYA"**
CLUES: MSSSA001954
HOSP. REFERENCIA:
"H.GENERAL CUAUTLA"

**LOCALIDAD SEDE:
LA JOYA
MUNICIPIO:
YAUTEPEC
JURISDICCIÓN SANITARIA
NUMERO III "CUAUTLA"**

LEYENDA:

-  HOSPITAL GENERAL
-  HOSPITAL COMUNITARIO
-  Hospital de la Mujer
-  Centros de Salud
-  Ríos
-  Colindancia Estatal
-  Caminos
-  carreteras
-  TerraceríasMor_5mil
-  Autopista
-  Cuerpos de Agua
-  Red de Referencia
-  División Municipal
-  División Jurisdiccional





POBLACIÓN EN ÁREA DE INFLUENCIA 2023



CLUES:	MSSSA001994	NOMBRE CLUES:	LA JOYA	
MUNICIPIO:	YAUTEPEC	LOCALIDAD SEDE:	LA JOYA	
TIPOLOGIA:	URBANO DE 02 NÚCLEOS BÁSICOS	HOSPITAL DE REFERENCIA:	HOSPITAL GENERAL DE CUAUTLA	
CLAVE LOCALIDAD	NOMBRE DE LA UNIDAD	COLONIA	POBLACIÓN TOTAL	POBLACIÓN SSM
0024	La Joya	ALVARO LEONEL	4,238	2,664
0024	La Joya	AMADOR SALAZAR NORTE	2,199	1,385
0024	La Joya	LA JOYA	3,338	2,100
0137	Ampliación Álvaro Leonel (Revolución del Sur)	-	317	200
0141	La Laguna	-	303	191
TOTAL POBLACIÓN			10,395	6,540



MORBILIDAD



Principales causas de Morbilidad en 2022				
Centro de Salud			La Joya	
CLUES			MSSSA001994	
No.	Diagnóstico	Casos	Porcentaje	Tasa
1	INFECCIONES RESPIRATORIAS AGUDAS J00-J06, J20, J21 EXCEPTO J02.0 Y J03.0	375	51.6%	59.8
2	INFECCIONES INTESTINALES POR OTROS ORGANISMOS Y LAS MAL DEFINIDAS A04, A08-A09 EXCEPTO A08.0	90	12.4%	14.4
3	INFECCIÓN DE VÍAS URINARIAS N30, N34, N39.0	56	7.7%	8.9
4	VULVOVAGINITIS N76	26	3.6%	4.1
5	ÚLCERAS, GASTRITIS Y DUODENITIS K25-K29	19	2.6%	3.0
6	VIOLENCIA INTRAFAMILIAR Y07.0-Y07.2	19	2.6%	3.0
7	DESNUTRICIÓN LEVE E44.1	18	2.5%	2.9
8	INTOXICACIÓN POR PICADURA DE ALACRÁN T63.2, X22	18	2.5%	2.9
9	DENGUE NO GRAVE A97.0 y A97.9	16	2.2%	2.6
10	DIABETES MELLITUS NO INSULINODEPENDIENTE (TIPO II) E11-E14	12	1.7%	1.9
Otros diagnósticos		78	10.7%	12.4
Total		727	100.0%	116.0



SISTEMA DE INFORMACIÓN DE SALUD



	C.S. LA JOYA (CLUES: MSSSA001994)				
INDICADOR	REPORTE SIS				
	2018	2019	2020	2021	2022
Total de Embarazadas 1era vez	67	124	99	43	67
Total de Embarazadas Adolescentes 1era vez.	23	47	29	11	20
Total de Pacientes Contrareferidos	0	0	273	116	0
Total de Pacientes de usuarios activos de MPF	723	745	778	7856	4905
Total de Pacientes Referidos	375	702	273	116	186
Total DM en control	70	29	0	27	25
Total DM en tratamiento	105	70	0	49	60
Total HTA en control	72	62	0	39	29
Total HTA en tratamiento	109	85	0	54	53

Fuente: Cubos Dinámicos. DGIS, Subsistema de Servicios Otorgados 2018-2022.



SERVICIOS
DE SALUD

INFRAESTRUCTURA, RECURSO HUMANO Y PRODUCTIVIDAD



NOMBRE: LA JOYA

CLUES: MSSSA001994

JURISDICCIÓN: CUAUTLA

CONCEPTO	2022 *
INFRAESTRUCTURA	
CONSULTORIOS	3
GENERALES	3
ESTOMATOLOGÍA	0
OTROS	0
RECURSO HUMANO	
MÉDICOS EN CONTACTO	1
GENERALES	1
ODONTÓLOGOS	0
MÉDICOS PASANTES	1
P.DE MEDICINA	1
P. DE ODONTOLOGÍA	0

CONCEPTO	2022 *
PERSONAL DE ENFERMERÍA	2
ENFERMERAS EN CONTACTO	2
ENFERMERAS OTRAS ACTIVIDADES	0
CONSULTA OTORGADA	
CONSULTA EXTERNA	2,994
CONSULTA GENERAL	2,994
CONSULTA ODONTOLÓGICA	0
INDICADORES DE PRODUCTIVIDAD 1/	
CONSULTA GENERAL POR MÉDICO GENERAL 2/	11.9
CONSULTA ODONTOLÓGICA 3/	0.0

La información corresponde al cierre anual de 2022.

1/ Se consideran 252 días hábiles.

2/ Incluye consulta general y médicos generales.

3/ Incluye consulta odontológica y odontólogos.

Fuente: Cubos dinámicos de información DGIS, 2022. Sub

sistema de Prestación de Servicios 2022*, Subsistema de Información de Equipamiento, Recursos Humanos e Infraestructura para la Atención a la Salud (SINERHIAS) 2022*

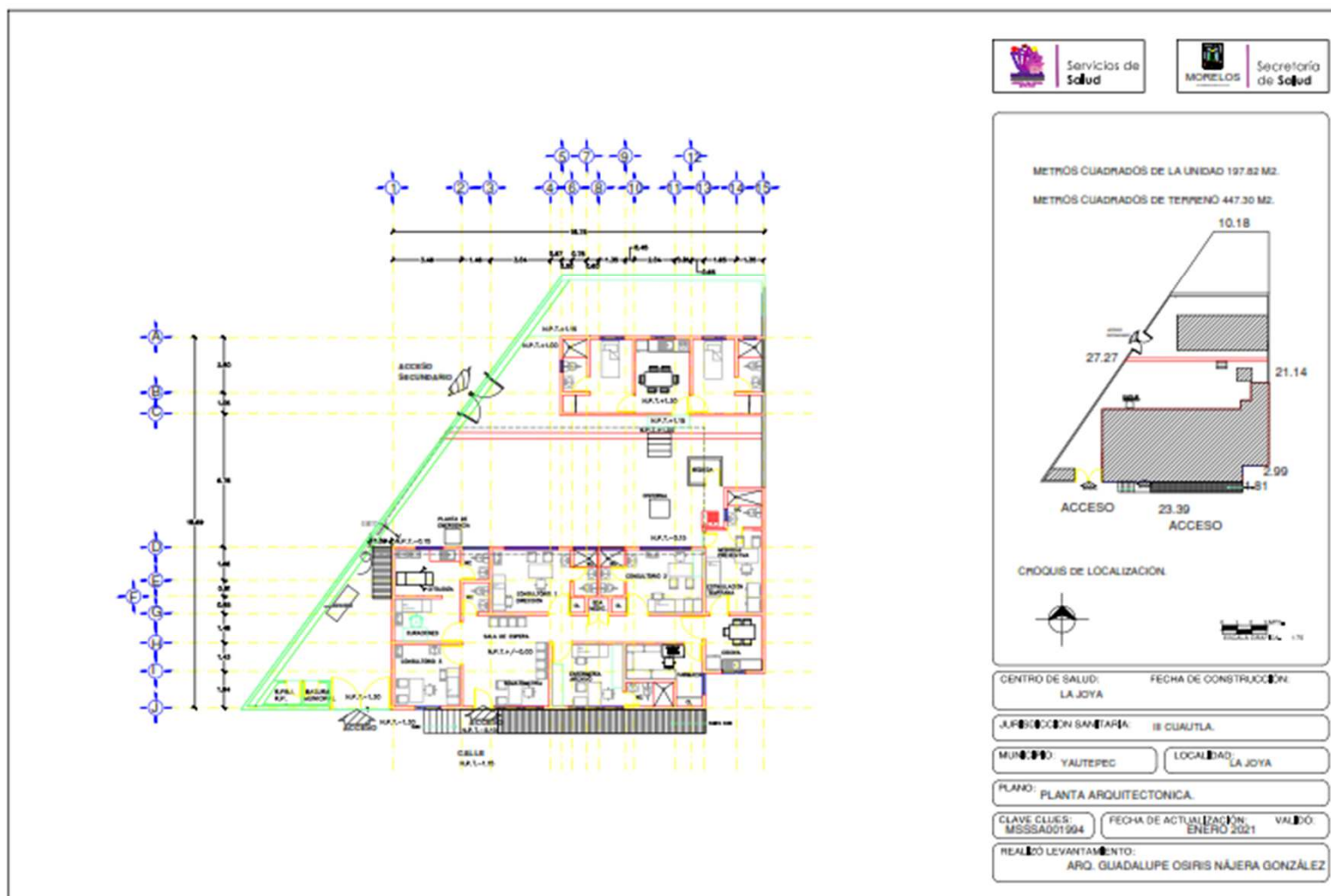


SERVICIOS
DE SALUD

PLANO ARQUITECTÓNICO



MORELOS
ANIMACIÓN DEL MUNDO
Gobierno del Estado
2018-2024





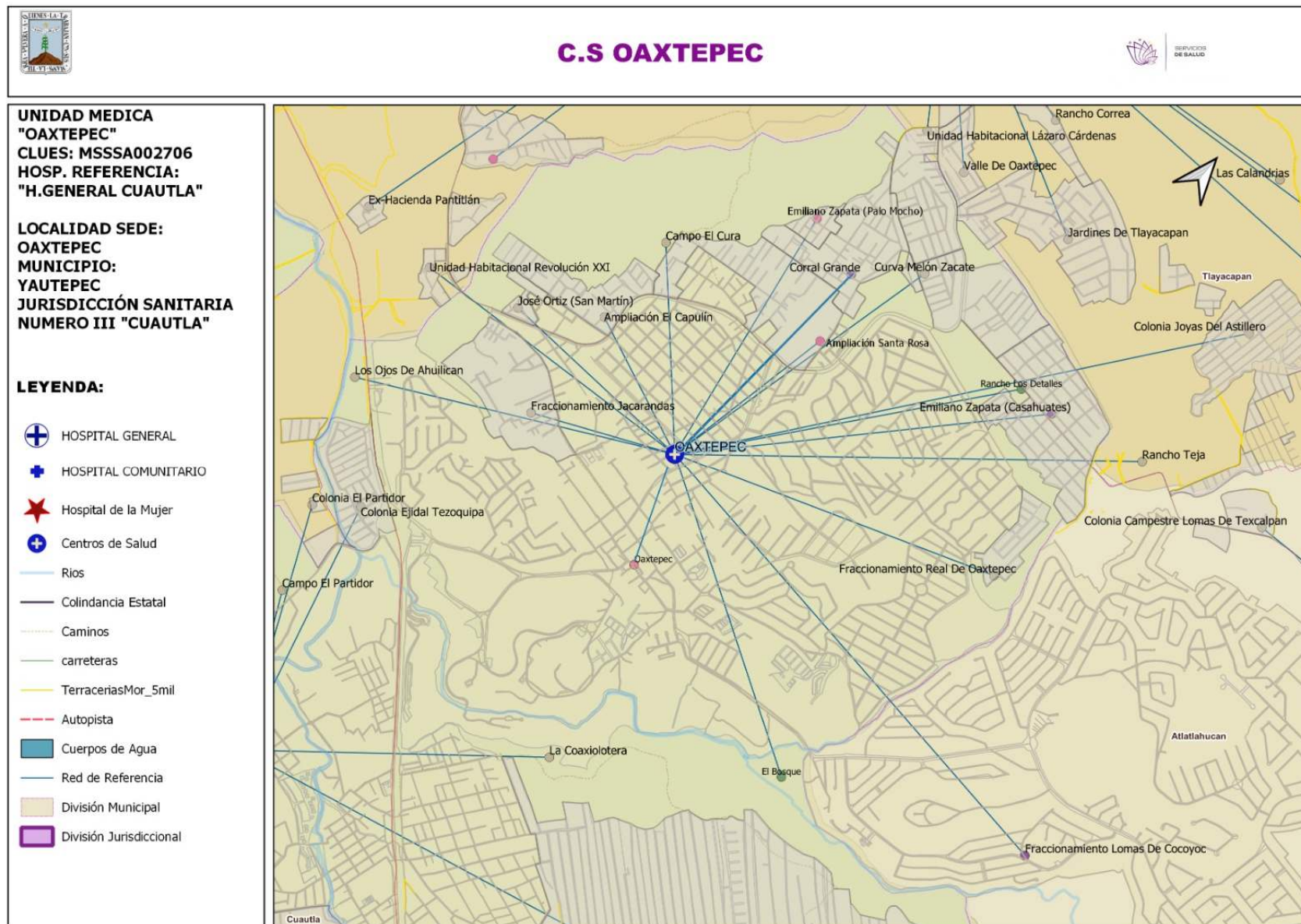
SERVICIOS
DE SALUD



C.S. OAXTEPEC



C.S. OAXTEPEC





POBLACIÓN POR ÁREA DE INFLUENCIA 2023



CLUES:	MSSSA002706	NOMBRE CLUES:	OAXTEPEC	
MUNICIPIO:	YAUTEPEC	LOCALIDAD SEDE:	OAXTEPEC	
TIPOLOGIA:	URBANO DE 03 NÚCLEOS BÁSICOS	HOSPITAL DE REFERENCIA:	HOSPITAL GENERAL DE CUAUTLA	
CLAVE LOCALIDAD	NOMBRE DE LA UNIDAD	COLONIA	POBLACIÓN TOTAL	POBLACIÓN SSM
0033	Fraccionamiento Lomas de Cocoyoc	-	2,470	1,870
0034	Colonia Joyas del Astillero	-	95	72
0042	Rancho Teja	-	14	11
0044	Unidad Habitacional Revolución XXI	-	150	114
0013	Oaxtepec	-	7,932	4,987
0059	El Bosque	-	-	-
0079	Corral Grande	-	1,340	843
0091	Los Ojos de Ahuilican	-	10	6
0115	Curva Melón Zacate	-	130	82
0128	Campo el Cura	-	3	2
0135	Ampliación el Capulín	-	143	90
0140	Emiliano Zapata (Palo Mocho)	-	410	258
0149	Fraccionamiento Jacarandas	-	177	111
0150	Fraccionamiento Real de Oaxtepec	-	18	11
0158	Emiliano Zapata (Casahuates)	-	1,398	880
0164	Rancho los Detalles	-	-	-
0165	Ampliación Santa Rosa	-	468	295
0168	José Ortiz (San Martín)	-	73	46
TOTAL POBLACIÓN			14,831	9,678



MORBILIDAD



Principales causas de Morbilidad en 2022				
Centro de Salud			Oaxtepec	
CLUES			MSSSA002706	
No.	Diagnóstico	Casos	Porcentaje	Tasa
1	INFECCIONES RESPIRATORIAS AGUDAS J00-J06, J20, J21 EXCEPTO J02.0 Y J03.0	248	42.2%	26.4
2	INFECCIÓN DE VÍAS URINARIAS N30, N34, N39.0	123	20.9%	13.1
3	INTOXICACIÓN POR PICADURA DE ALACRÁN T63.2, X22	49	8.3%	5.2
4	INFECCIONES INTESTINALES POR OTROS ORGANISMOS Y LAS MAL DEFINIDAS A04, A08-A09 EXCEPTO A08.0	40	6.8%	4.3
5	CANDIDIASIS UROGENITAL B37.3-B37.4	31	5.3%	3.3
6	DIABETES MELLITUS NO INSULINODEPENDIENTE (TIPO II) E11-E14	18	3.1%	1.9
7	ÚLCERAS, GASTRITIS Y DUODENITIS K25-K29	18	3.1%	1.9
8	OTITIS MEDIA AGUDA H65.0-H65.1	13	2.2%	1.4
9	VIOLENCIA INTRAFAMILIAR Y07.0-Y07.2	13	2.2%	1.4
10	DESNUTRICIÓN LEVE E44.1	7	1.2%	0.7
Otros diagnósticos		28	4.8%	3.0
Total		588	100.0%	62.6



SISTEMA DE INFORMACIÓN EN SALUD



	C.S. OAXTEPEC (CLUES: MSSSA002706)				
INDICADOR	REPORTE SIS				
	2018	2019	2020	2021	2022
Total de Embarazadas 1era vez	95	92	64	30	38
Total de Embarazadas Adolescentes 1era vez.	26	12	9	9	12
Total de Pacientes Contrareferidos	0	9	154	40	1
Total de Pacientes de usuarios activos de MPF	0	770	694	7229	6832
Total de Pacientes Referidos	491	362	154	40	99
Total DM en control	25	29	9	16	16
Total DM en tratamiento	82	61	36	47	34
Total HTA en control	35	45	26	42	26
Total HTA en tratamiento	69	61	30	51	28

Fuente: Cubos Dinámicos. DGIS, Subsistema de Servicios Otorgados 2018-2022.

INFLUENCIA, RECURSO HUMANO Y PRODUCTIVIDAD

NOMBRE: OAXTEPEC

CLUES: MSSSA002706

JURISDICCIÓN: CUAUTLA

CONCEPTO	2022 *
INFRAESTRUCTURA	
CONSULTORIOS	4
GENERALES	3
ESTOMATOLOGÍA	1
OTROS	0
RECURSO HUMANO	
MÉDICOS EN CONTACTO	3
GENERALES	2
ODONTÓLOGOS	1
MÉDICOS PASANTES	2
P.DE MEDICINA	1
P. DE ODONTOLOGÍA	1

CONCEPTO	2022 *
PERSONAL DE ENFERMERÍA	5
ENFERMERAS EN CONTACTO	5
ENFERMERAS OTRAS ACTIVIDADES	0
CONSULTA OTORGADA	
CONSULTA EXTERNA	1,875
CONSULTA GENERAL	1,572
CONSULTA ODONTOLÓGICA	303
INDICADORES DE PRODUCTIVIDAD 1/	
CONSULTA GENERAL POR MÉDICO GENERAL 2/	3.1
CONSULTA ODONTOLÓGICA 3/	1.2

La información corresponde al cierre anual de 2022.

1/ Se consideran 252 días hábiles.

2/ Incluye consulta general y médicos generales.

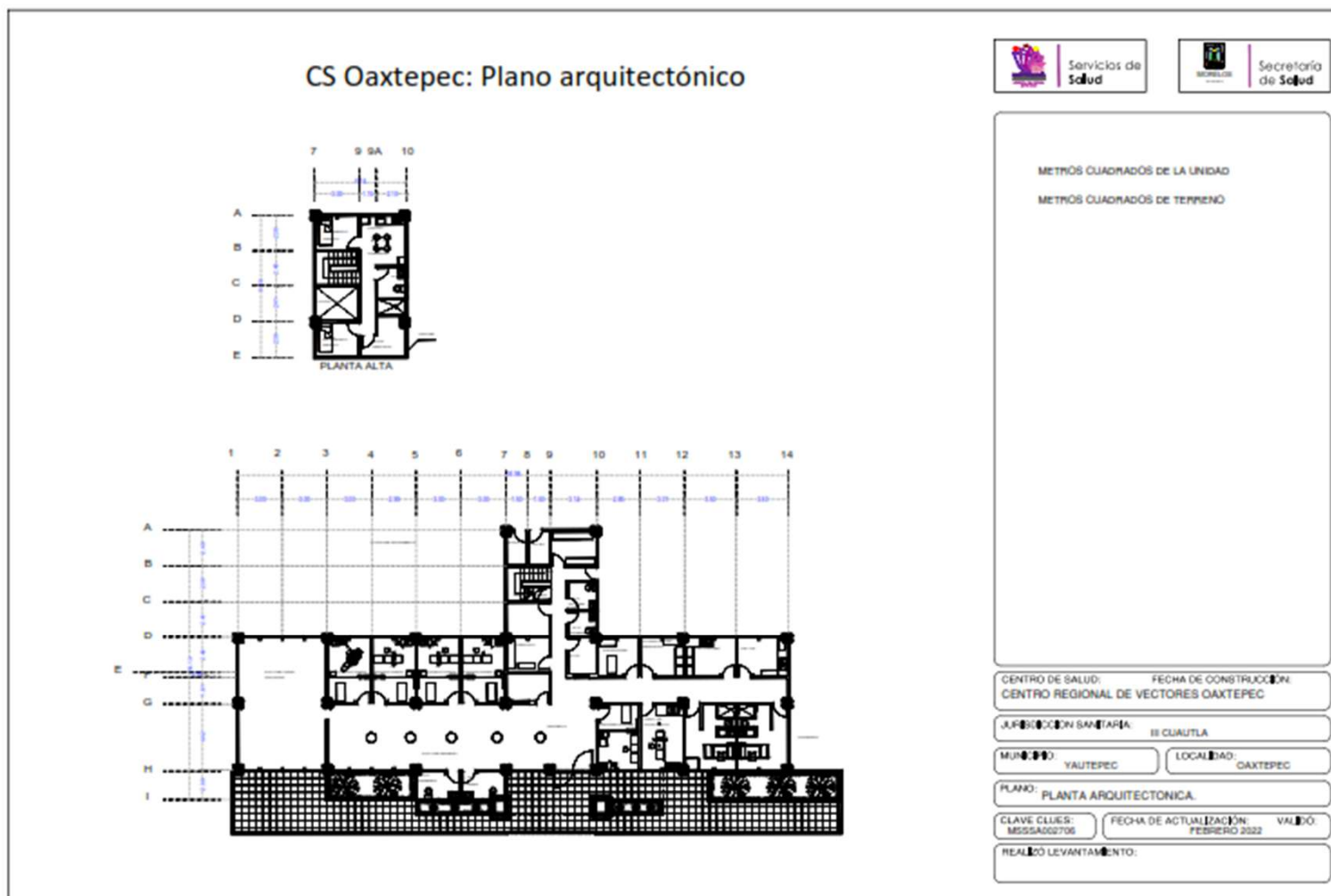
3/ Incluye consulta odontológica y odontólogos.

Fuente: Cubos dinámicos de información DGIS, 2022. Sub

sistema de Prestación de Servicios 2022*, Subsistema de Información de Equipamiento, Recursos Humanos e Infraestructura para la Atención a la Salud (SINERHIAS) 2022*



PLANO ARQUITECTÓNICO





SERVICIOS
DE SALUD



C.S OACALCO



SERVICIOS
DE SALUD

C.S OACALCO



MORELOS
América del Mundo
Gobierno del Estado
2018-2024



C.S OACALCO

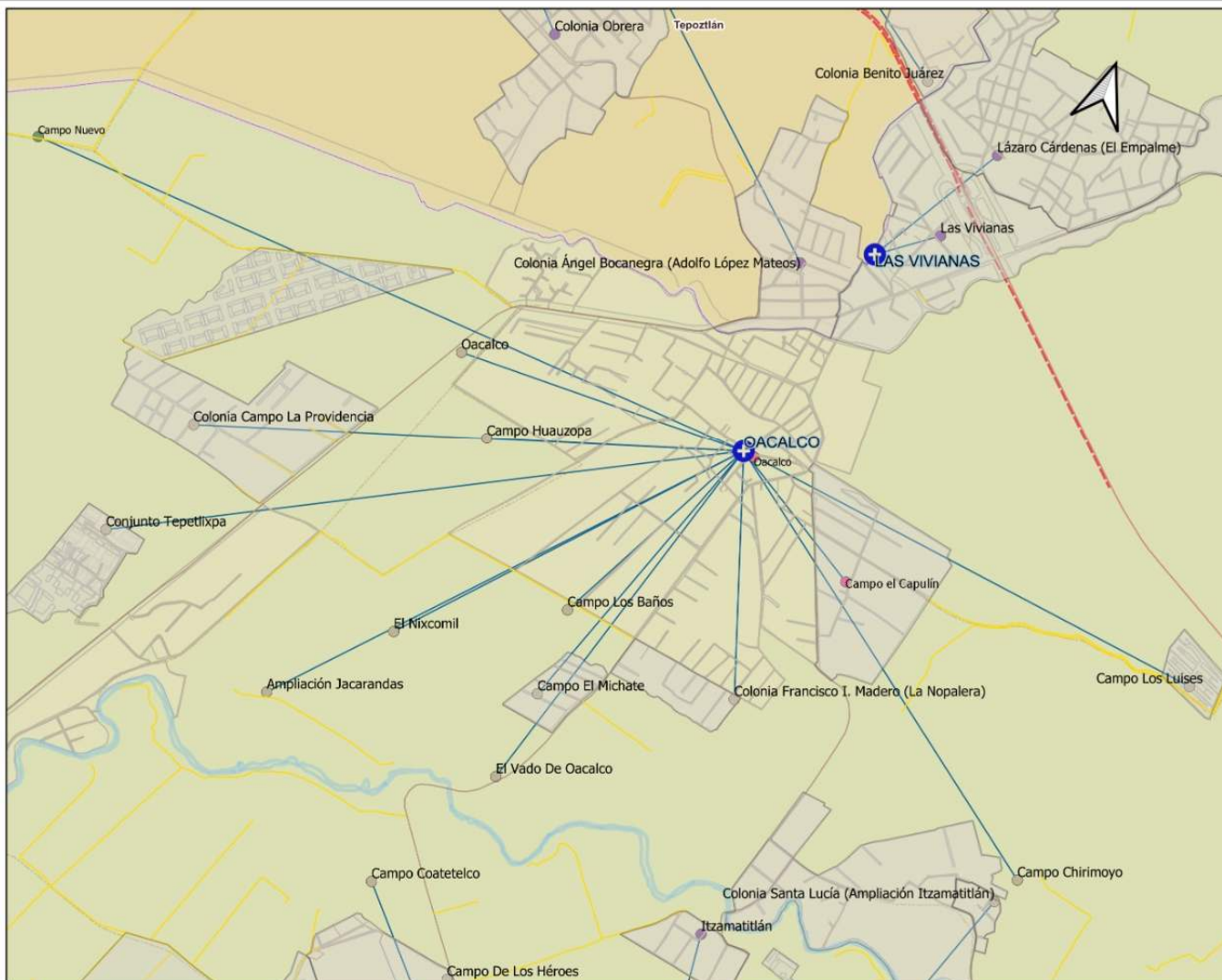


**UNIDAD MEDICA
"OACALCO"**
CLUES: MSSSA002776
HOSP. REFERENCIA:
"H.GENERAL CUAUTLA"

**LOCALIDAD SEDE:
OACALCO
MUNICIPIO:
YAUTEPEC
JURISDICCIÓN SANITARIA
NUMERO III "CUAUTLA"**

LEYENDA:

-  HOSPITAL GENERAL
-  HOSPITAL COMUNITARIO
-  Hospital de la Mujer
-  Centros de Salud
-  Ríos
-  Colindancia Estatal
-  Caminos
-  carreteras
-  Terracerías Mor_5mil
-  Autopista
-  Cuerpos de Agua
-  Red de Referencia
-  División Municipal
-  División Jurisdiccional





POBLACION POR ÁREA DE INFLUENCIA 2023



CLUES:	MSSSA002776	NOMBRE CLUES:	OACALCO	
MUNICIPIO:	YAUTEPEC	LOCALIDAD SEDE:	OACALCO	
TIPOLOGIA:	URBANO DE 01 NÚCLEO BÁSICO	HOSPITAL DE REFERENCIA:	HOSPITAL GENERAL DE CUAUTLA	
CLAVE LOCALIDAD	NOMBRE DE LA UNIDAD	COLONIA	POBLACIÓN TOTAL	POBLACIÓN SSM
0059	Colonia el Partidor (El Capulín)	-	323	246
0012	Oacalco	-	2,844	1,789
0024	La Joya	-	-	-
0033	Colonia Francisco I. Madero (La Nopalera)	-	197	124
0044	El Vado de Oacalco	-	15	9
0097	Campo Chirimoyo	-	61	39
0104	Campo el Michate	-	50	32
0107	Campo Huauzopa	-	30	19
0110	Campo los Baños	-	3	2
0113	Conjunto Tepetlixpa	-	145	91
0125	El Nixcomil	-	26	16
0138	Ampliación Jacarandas	-	103	65
0161	Campo los Luises	-	53	33
0179	Colonia Campo la Providencia	-	296	186
0181	Oacalco	-	17	11
0184	Campo Nuevo	-	-	-
TOTAL POBLACIÓN			4,163	2,662



MORBILIDAD



Principales causas de Morbilidad en 2022				
Centro de Salud			Oacalco	
CLUES			MSSSA002776	
No.	Diagnóstico	Casos	Porcentaje	Tasa
1	INFECCIONES RESPIRATORIAS AGUDAS J00-J06, J20, J21 EXCEPTO J02.0 Y J03.0	573	57.9%	238.8
2	INFECCIONES INTESTINALES POR OTROS ORGANISMOS Y LAS MAL DEFINIDAS A04, A08-A09 EXCEPTO A08.0	197	19.9%	82.1
3	INFECCIÓN DE VÍAS URINARIAS N30, N34, N39.0	98	9.9%	40.8
4	OTITIS MEDIA AGUDA H65.0-H65.1	44	4.4%	18.3
5	INTOXICACIÓN POR PICADURA DE ALACRÁN T63.2, X22	35	3.5%	14.6
6	VULVOVAGINITIS N76	22	2.2%	9.2
7	VIOLENCIA INTRAFAMILIAR Y07.0-Y07.2	6	0.6%	2.5
8	OTRAS INFECCIONES INTESTINALES DEBIDAS A PROTOZOARIOS A07.0, A07.2, A07.9	3	0.3%	1.3
9	TUBERCULOSIS RESPIRATORIA A15-A16	3	0.3%	1.3
10	MANO-PIE-BOCA	2	0.2%	0.8
Otros diagnósticos		6	0.6%	2.5
Total		989	100.0%	412.1

Fuente: Sistema Único de Información para la Vigilancia Epidemiológica (SUIVE), 2022. Consultado: Julio de 2022 Estudio de Regionalización Operativa 2022.
Nota: La tasa se calculó dividiendo el número de casos entre la población correspondiente a SSM 2022 por 1,000 habitantes.



	C.S. OACALCO (CLUES: MSSSA002776)				
INDICADOR	REPORTE SIS				
	2018	2019	2020	2021	2022
Total de Embarazadas 1era vez	64	48	64	73	41
Total de Embarazadas Adolescentes 1era vez.	14	7	13	26	13
Total de Pacientes Contrareferidos	0	8	137	58	0
Total de Pacientes de usuarios activos de MPF	0	212	236	3345	3120
Total de Pacientes Referidos	237	277	137	58	23
Total DM en control	10	55	10	4	12
Total DM en tratamiento	24	56	37	15	20
Total HTA en control	19	48	23	10	15
Total HTA en tratamiento	20	48	32	16	23



SERVICIOS
DE SALUD

INFRAESTRUCTURA, RECURSO HUMANO Y PRODUCTIVIDAD



NOMBRE: OACALCO

CLUES: MSSSA002776

JURISDICCIÓN: CUAUTLA

CONCEPTO	2022 *
INFRAESTRUCTURA	
CONSULTORIOS	3
GENERALES	2
ESTOMATOLOGÍA	1
OTROS	0
RECURSO HUMANO	
MÉDICOS EN CONTACTO	2
GENERALES	1
ODONTÓLOGOS	1
MÉDICOS PASANTES	1
P.DE MEDICINA	1
P. DE ODONTOLOGÍA	0

CONCEPTO	2022 *
PERSONAL DE ENFERMERÍA	1
ENFERMERAS EN CONTACTO	1
ENFERMERAS OTRAS ACTIVIDADES	0
CONSULTA OTORGADA	
CONSULTA EXTERNA	2,985
CONSULTA GENERAL	2,749
CONSULTA ODONTOLÓGICA	236
INDICADORES DE PRODUCTIVIDAD 1/	
CONSULTA GENERAL POR MÉDICO GENERAL 2/	10.9
CONSULTA ODONTOLÓGICA 3/	0.9

La información corresponde al cierre anual de 2022.

1/ Se consideran 252 días hábiles.

2/ Incluye consulta general y médicos generales.

3/ Incluye consulta odontológica y odontólogos.

Fuente: Cubos dinámicos de información DGIS, 2022. Sub

sistema de Prestación de Servicios 2022*, Subsistema de Información de Equipamiento, Recursos Humanos e Infraestructura para la Atención a la Salud (SINERHIAS) 2022*

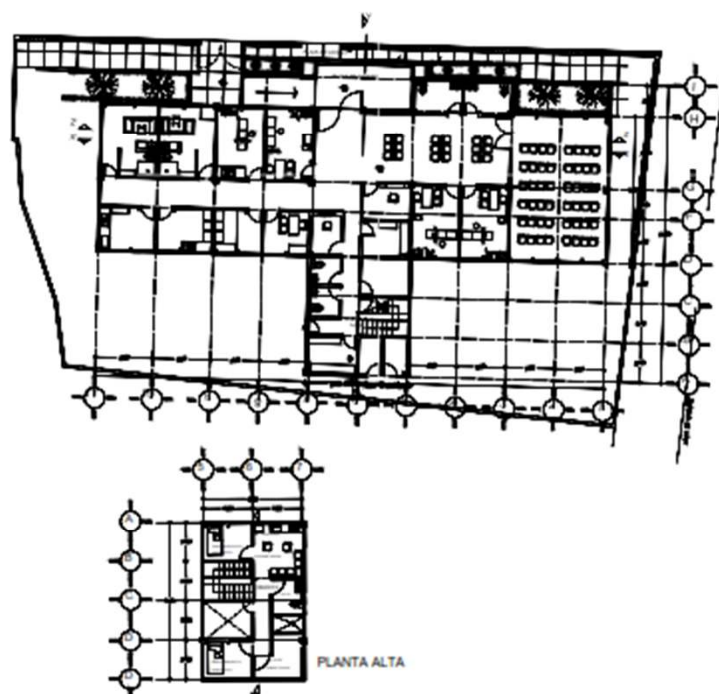


SERVICIOS
DE SALUD

PLANO ARQUITECTÓNICO



CS Oacalco: Plano arquitectónico



CENTRO DE SALUD:	OACALCO	
JURISDICCIÓN SANITARIA:	03 CUAUTLA	
MUNICIPIO:	YAUTEPEC	LOCALIDAD:
PLANO:	PLANTA ARQUITECTONICA.	
CLAVE CLUES:	FECHA DE ACTUALIZACIÓN:	VALIDO:
MSSSA001970	02/2022	
REALIZÓ LEVANTAMIENTO:		



SERVICIOS
DE SALUD

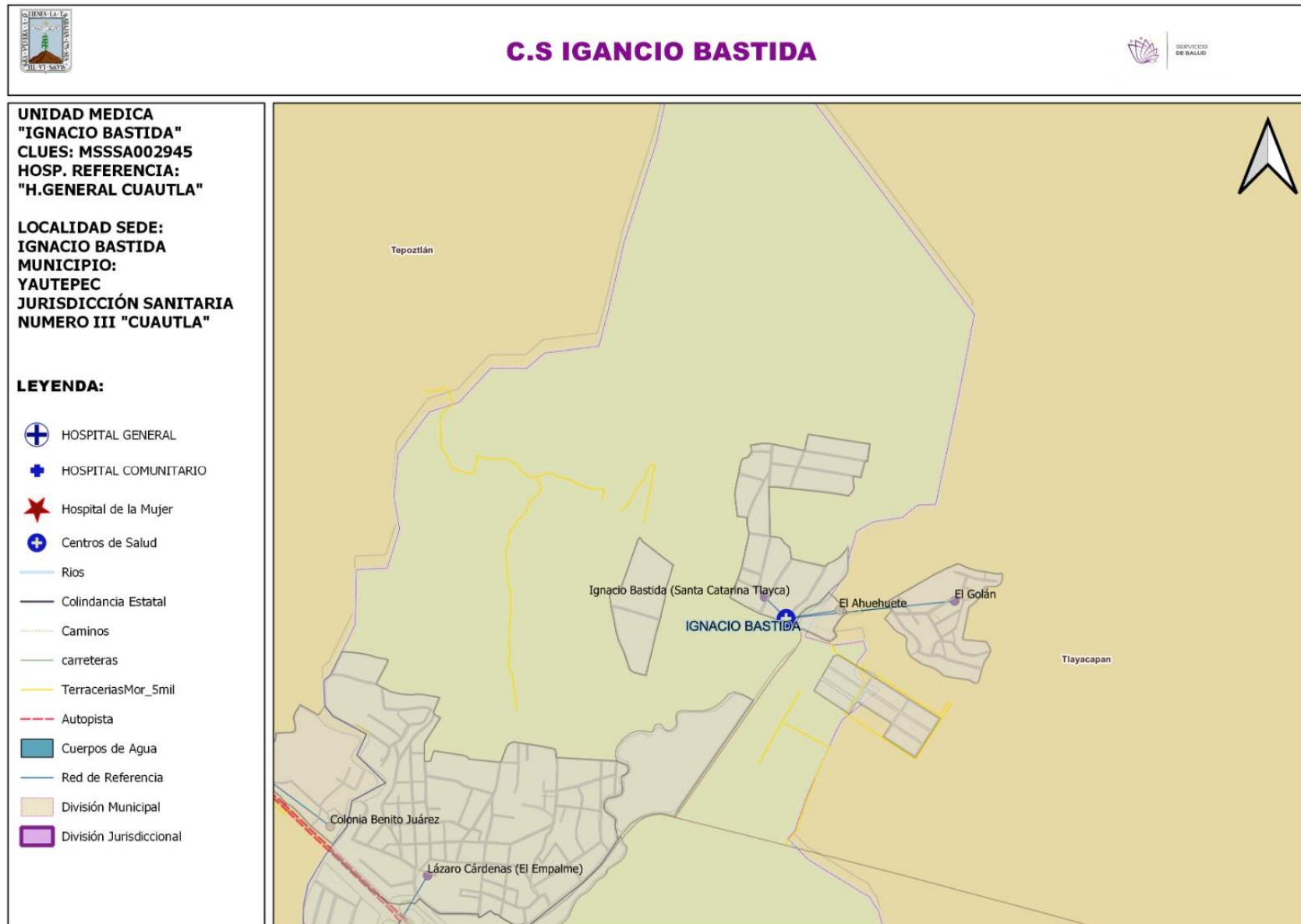


C.S. IGNACIO BASTIDA



SERVICIOS
DE SALUD

C.S. IGNACIO BASTIDA





POBLACIÓN POR ÁREA DE INFLUENCIA 2023



CLUES:	MSSSA002945	NOMBRE CLUES:	IGNACIO BASTIDA	
MUNICIPIO:	YAUTEPEC	LOCALIDAD SEDE:	IGNACIO BASTIDA	
TIPOLOGIA:	RURAL DE 01 NÚCLEO BÁSICO	HOSPITAL DE REFERENCIA:	HOSPITAL GENERAL DE CUAUTLA	
CLAVE LOCALIDAD	NOMBRE DE LA UNIDAD	COLONIA	POBLACIÓN TOTAL	POBLACIÓN SSM
0007	El Ahuehuate	-	170	129
0007	Ignacio Bastida (Santa Catarina Tlayca)	-	1,251	787
0047	El Golán	-	722	549
TOTAL POBLACIÓN			2,143	1,465



MORBILIDAD



Principales causas de Morbilidad en 2022				
Centro de Salud			Ignacio Bastida	
CLUES			MSSSA002945	
No.	Diagnóstico	Casos	Porcentaje	Tasa
1	INFECCIONES RESPIRATORIAS AGUDAS J00-J06, J20, J21 EXCEPTO J02.0 Y J03.0	219	45.6%	147.6
2	INFECCIÓN DE VÍAS URINARIAS N30, N34, N39.0	65	13.5%	43.8
3	INFECCIONES INTESTINALES POR OTROS ORGANISMOS Y LAS MAL DEFINIDAS A04, A08-A09 EXCEPTO A08.0	50	10.4%	33.7
4	VULVOVAGINITIS N76	24	5.0%	16.2
5	HIPERTENSIÓN ARTERIAL I10-I15	16	3.3%	10.8
6	DIABETES MELLITUS NO INSULINODEPENDIENTE (TIPO II) E11-E14	14	2.9%	9.4
7	INTOXICACIÓN POR PICADURA DE ALACRÁN T63.2, X22	12	2.5%	8.1
8	DESNUTRICIÓN LEVE E44.1	8	1.7%	5.4
9	OBESIDAD E66	8	1.7%	5.4
10	CONJUNTIVITIS H10	7	1.5%	4.7
Otros diagnósticos		57	11.9%	38.4
Total		480	100.0%	323.5

Fuente: Sistema Único de Información para la Vigilancia Epidemiológica (SUIVE), 2022. Consultado: Julio de 2022 Estudio de Regionalización Operativa 2022.
Nota: La tasa se calculó dividiendo el número de casos entre la población correspondiente a SSM 2022 por 1,000 habitantes.



SISTEMA DE INFORMACIÓN EN SALUD



	C.S. IGNACIO BASTIDA (CLUES: MSSSA002945)				
INDICADOR	REPORTE SIS				
	2018	2019	2020	2021	2022
Total de Embarazadas 1era vez	28	72	15	12	13
Total de Embarazadas Adolescentes 1era vez.	8	8	8	2	4
Total de Pacientes Contrareferidos	4	0	23	8	0
Total de Pacientes de usuarios activos de MPF	209	213	116	2834	2445
Total de Pacientes Referidos	94	0	23	8	21
Total DM en control	2	5	4	9	3
Total DM en tratamiento	8	13	12	15	13
Total HTA en control	5	2	3	9	10
Total HTA en tratamiento	7	3	9	13	13

Fuente: Cubos Dinámicos. DGIS, Subsistema de Servicios Otorgados 2018-2022.



SERVICIOS
DE SALUD

INFRAESTRUCTURA, RECURSO HUMANO Y PRODUCTIVIDAD



NOMBRE: IGNACIO BASTIDA

CLUES: MSSSA002945

JURISDICCIÓN: CUAUTLA

CONCEPTO	2022 *
INFRAESTRUCTURA	
CONSULTORIOS	1
GENERALES	1
ESTOMATOLOGÍA	0
OTROS	0
RECURSO HUMANO	
MÉDICOS EN CONTACTO	1
GENERALES	1
ODONTÓLOGOS	0
MÉDICOS PASANTES	0
P.DE MEDICINA	0
P. DE ODONTOLOGÍA	0

CONCEPTO	2022 *
PERSONAL DE ENFERMERÍA	3
ENFERMERAS EN CONTACTO	3
ENFERMERAS OTRAS ACTIVIDADES	0
CONSULTA OTORGADA	
CONSULTA EXTERNA	1,129
CONSULTA GENERAL	1,129
CONSULTA ODONTOLÓGICA	0
INDICADORES DE PRODUCTIVIDAD 1/	
CONSULTA GENERAL POR MÉDICO GENERAL 2/	4.5
CONSULTA ODONTOLÓGICA 3/	0.0

La información corresponde al cierre anual de 2022.

1/ Se consideran 252 días hábiles.

2/ Incluye consulta general y médicos generales.

3/ Incluye consulta odontológica y odontólogos.

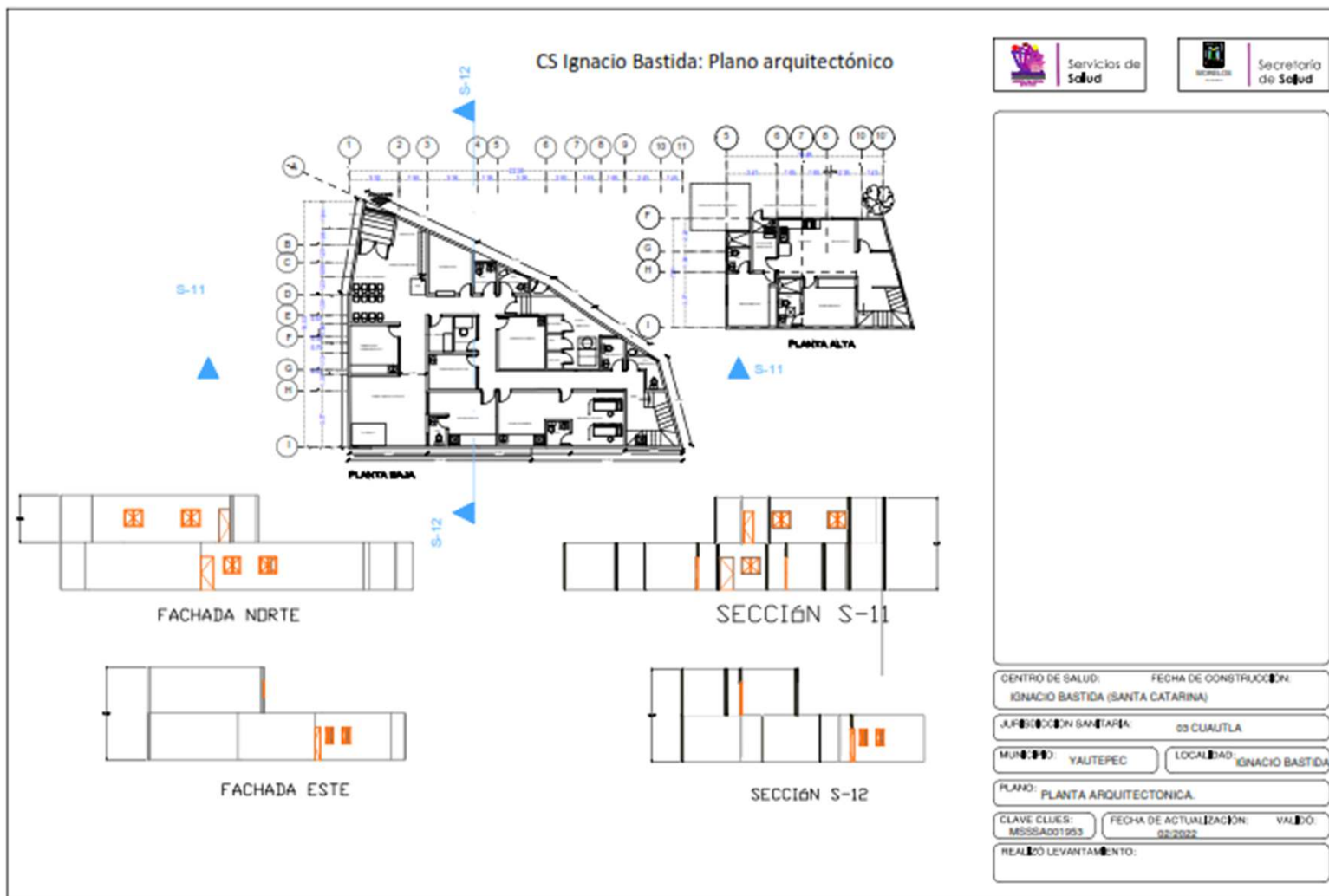
Fuente: Cubos dinámicos de información DGIS, 2022. Sub

sistema de Prestación de Servicios 2022*, Subsistema de Información de Equipamiento, Recursos Humanos e Infraestructura para la Atención a la Salud (SINERHIAS) 2022*



SERVICIOS
DE SALUD

PLANO ARQUITECTÓNICO



CENTRO DE SALUD: IGNACIO BASTIDA (SANTA CATARINA)		FECHA DE CONSTRUCCIÓN:
JURISDICCION SANITARIA: 03 CUAUTLA		
MUNICIPIO: YAUTEPEC	LOCALIDAD: IGNACIO BASTIDA	
PLANO: PLANTA ARQUITECTONICA		
CLAVE CLUES: MESSIA001953	FECHA DE ACTUALIZACIÓN: 02/2022	VALIDÓ:
REALIZÓ LEVANTAMIENTO:		

C.S SAN CARLOS (LOS ARCOS)



SERVICIOS
DE SALUD

C.S SAN CARLOS (LOS ARCOS)



C.S SAN CARLOS (LOS ARCOS)

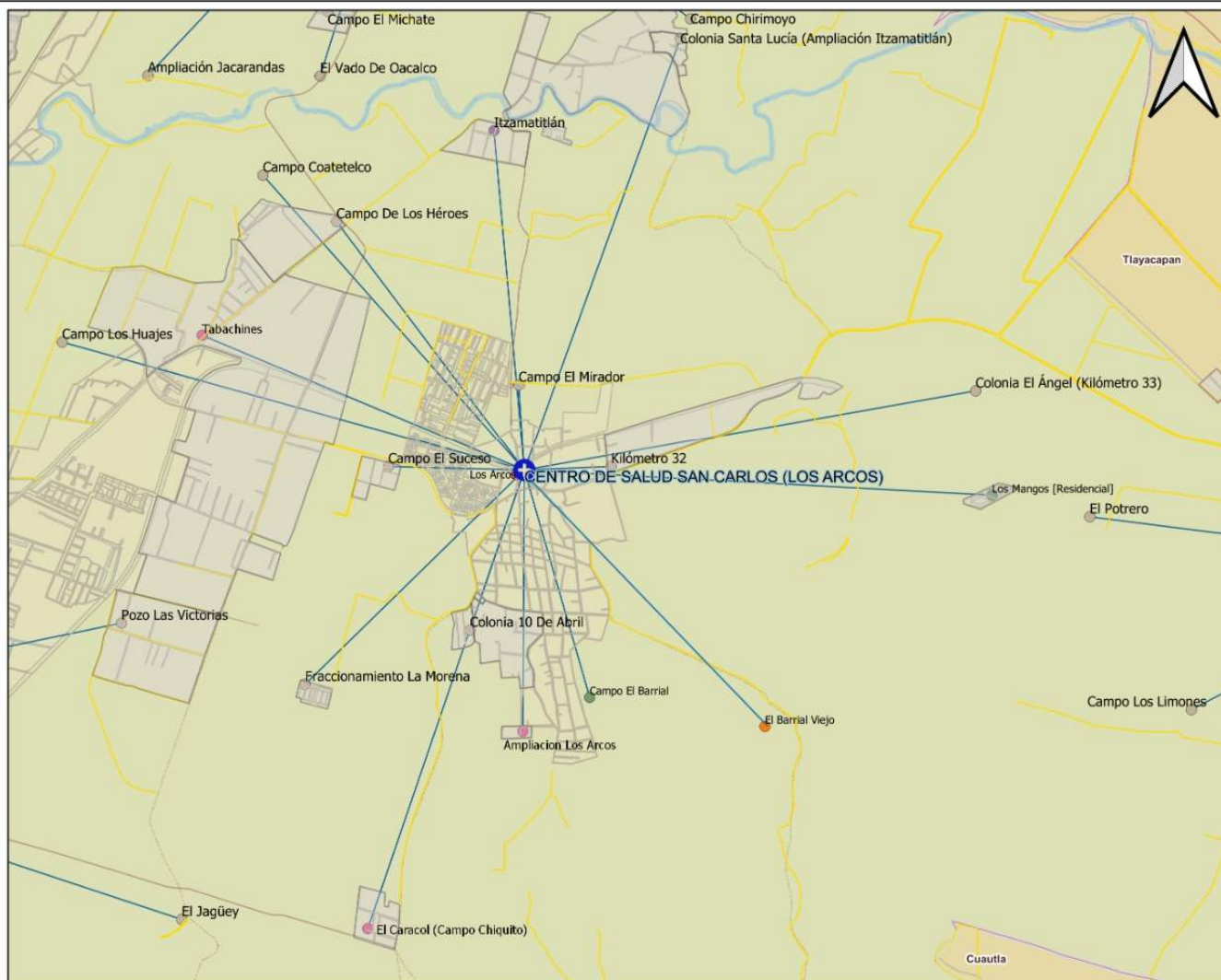


**UNIDAD MEDICA
"SAN CARLOS"**
CLUES: MSSSA002332
HOSP. REFERENCIA:
"H.GENERAL CUAUTLA"

**LOCALIDAD SEDE:
SAN CARLOS
MUNICIPIO:
YAUTEPEC
JURISDICCIÓN SANITARIA
NUMERO III "CUAUTLA"**

LEYENDA:

-  HOSPITAL GENERAL
-  HOSPITAL COMUNITARIO
-  Hospital de la Mujer
-  Centros de Salud
-  Rios
-  Colindancia Estatal
-  Caminos
-  carreteras
-  TerraceriasMor_5mil
-  Autopista
-  Cuerpos de Agua
-  Red de Referencia
-  División Municipal
-  División Jurisdiccional





POBLACIÓN POR ÁREA DE INFLUENCIA 2023



CLUES:	MSSSA003085	NOMBRE CLUES:	CENTRO DE SALUD SAN CARLOS (LOS ARCOS)	
MUNICIPIO:	YAUTEPEC	LOCALIDAD SEDE:	SAN CARLOS	
TIPOLOGIA:	RURAL DE 01 NÚCLEO BÁSICO	HOSPITAL DE REFERENCIA:	HOSPITAL GENERAL DE CUAUTLA	
CLAVE LOCALIDAD	NOMBRE DE LA UNIDAD	COLONIA	POBLACIÓN TOTAL	POBLACIÓN SSM
0003	Los Arcos		6,411	4,033
0004	El Caracol (Campo Chiquito)	-	390	245
0008	Itzamatitlán	-	1,527	961
0058	Colonia el Ángel (Kilómetro 33)	-	48	30
0094	El Barrial Viejo	-	1	1
0098	Campo Coatetelco	-	15	9
0099	Campo de los Héroes	-	60	38
0108	Tabachines	-	725	456
0136	Ampliación los Arcos	-	533	335
0152	Colonia 10 de Abril	-	219	138
0162	Colonia Santa Lucía (Ampliación Itzamatitlán)	-	124	78
0166	Campo el Barrial	-	-	-
0169	Kilómetro 32	-	136	86
0174	Fraccionamiento la Morena	-	9	6
0178	Campo los Huajes	-	26	16
0182	Los Mangos [Residencial]	-	9	6
0159	Campo el Mirador	-	18	11
0160	Campo el Suceso	-	156	98
TOTAL POBLACIÓN			10,407	6,547



MORBILIDAD



Principales causas de Morbilidad en 2022				
Centro de Salud			San Carlos	
CLUES			MSSSA003085	
No.	Diagnóstico	Casos	Porcentaje	Tasa
1	GINGIVITIS Y ENFERMEDAD PERIODONTAL K05	346	40.9%	58.7
2	INFECCIONES RESPIRATORIAS AGUDAS J00-J06, J20, J21 EXCEPTO J02.0 Y J03.0	232	27.4%	39.4
3	INFECCIONES INTESTINALES POR OTROS ORGANISMOS Y LAS MAL DEFINIDAS A04, A08-A09 EXCEPTO A08.0	123	14.5%	20.9
4	INFECCIÓN DE VÍAS URINARIAS N30, N34, N39.0	50	5.9%	8.5
5	INTOXICACIÓN POR PICADURA DE ALACRÁN T63.2, X22	40	4.7%	6.8
6	CONJUNTIVITIS H10	14	1.7%	2.4
7	ÚLCERAS, GASTRITIS Y DUODENITIS K25-K29	10	1.2%	1.7
8	OTITIS MEDIA AGUDA H65.0-H65.1	6	0.7%	1.0
9	CANDIDIASIS UROGENITAL B37.3-B37.4	4	0.5%	0.7
10	VULVOVAGINITIS N76	4	0.5%	0.7
Otros diagnósticos		18	2.1%	3.1
Total		847	100.0%	143.7



SISTEMA DE INFORMACIÓN EN SALUD



	C.S. CENTRO DE SALUD SAN CARLOS (LOS ARCOS) (CLUES: MSSSA002986)		
INDICADOR	REPORTE SIS		
	2020	2021	2022
Total de Embarazadas 1era vez	68	43	18
Total de Embarazadas Adolescentes 1era vez.	21	17	2
Total de Pacientes Contrareferidos	154	136	3
Total de Pacientes de usuarios activos de MPF	332	4399	3129
Total de Pacientes Referidos	154	136	23
Total DM en control	0	19	2
Total DM en tratamiento	0	52	2
Total HTA en control	0	25	1
Total HTA en tratamiento	0	63	1

Fuente: Cubos Dinámicos. DGIS, Subsistema de Servicios Otorgados 2018-2022.



SERVICIOS
DE SALUD

INFRAESTRUCTURA, RECURSO HUMANO Y PRODUCTIVIDAD



NOMBRE: CENTRO DE SALUD SAN CARLOS (LOS ARCOS)

CLUES: MSSSA003085

JURISDICCIÓN: CUAUTLA

CONCEPTO	2022 *
INFRAESTRUCTURA	
CONSULTORIOS	5
GENERALES	3
ESTOMATOLOGÍA	1
OTROS	1
RECURSO HUMANO	
MÉDICOS EN CONTACTO	3
GENERALES	2
ODONTÓLOGOS	1
MÉDICOS PASANTES	1
P.DE MEDICINA	0
P. DE ODONTOLOGÍA	1

CONCEPTO	2022 *
PERSONAL DE ENFERMERÍA	727
ENFERMERAS EN CONTACTO	6
ENFERMERAS OTRAS ACTIVIDADES	0
CONSULTA OTORGADA	
CONSULTA EXTERNA	2,778
CONSULTA GENERAL	2,592
CONSULTA ODONTOLÓGICA	186
INDICADORES DE PRODUCTIVIDAD 1/	
CONSULTA GENERAL POR MÉDICO GENERAL 2/	5.1
CONSULTA ODONTOLÓGICA 3/	0.7

La información corresponde al cierre anual de 2022.

1/ Se consideran 252 días hábiles.

2/ Incluye consulta general y médicos generales.

3/ Incluye consulta odontológica y odontólogos.

Fuente: Cubos dinámicos de información DGIS, 2022. Sub

sistema de Prestación de Servicios 2022*, Subsistema de Información de Equipamiento, Recursos Humanos e Infraestructura para la Atención a la Salud (SINERHIAS) 2022*

